

Sistema de Diseño



Alejandra Del Castillo

Acerca de



Se diseñó un sistema multisensorial para personas entre los 18 y 30 años desde la comunicación visual que ayude a fortalecer la identidad cultural de la tradición de las Macetas a través de la visibilización de sus narrativas y símbolos en la ciudad de Cali.

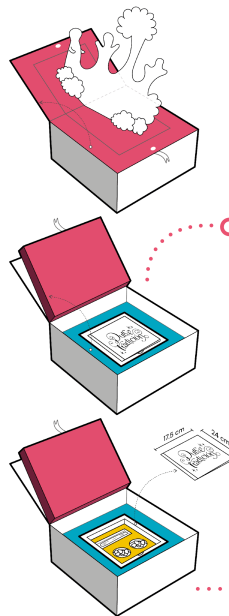
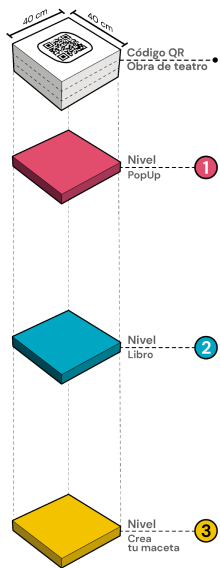
Sistema de diseño comunicación visual

Identidad

Nace de conceptos, trazos y gráficos recogidos en el taller de expresión que se realizó con el usuario, con el objetivo de que todo el sistema tenga un mismo lenguaje visual.

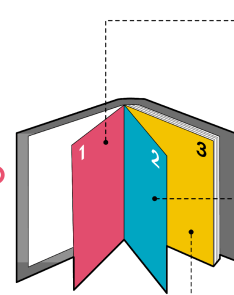
- Naming y slogan
- Carácter visual
- Paleta Crómica
- Elementos visuales

Empaque



- Palo de Maguey
- Papeles
- Elementos gráficos
- Base

Pieza editorial



- 1 Historia
 - Narra el origen de la Maceta a través de la vida de Dorotea, la portadora y creadora de esta bella tradición.
- 2 Recetario
 - Recetario de emociones
- 3 Manual Co-Creativo
 - ¡Haz tu Maceta!
 - Condiciones
 - Enseña a crear la Maceta y sus elementos

Lanzamiento

Fanzine

Pieza didáctica que recopile los datos más relevantes.

Canal de Youtube:

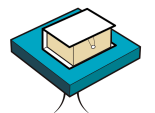

Uso de plataforma de streaming para subir contenido de la tradición.

Cuenta en Instagram:

Se propone un community manager y cuenta oficial.



- 1 Estación Pánenes
- 2 Estación Kit
- 3 Estación Escultura



Muestra

Se llevó a cabo en la sala tetral el 29 de mayo entre las 12:00 m. y 14:00 p.m. para realizar la validación con el usuario, quien tuvo una experiencia en tres estaciones.

Identidad

Dulce Tradición

The background is a gradient from dark purple at the top to a deep red at the bottom. It is filled with intricate white line art of leaves, swirls, and stars. There are also some solid green leaves and a small yellow and red flower at the bottom center. The text 'Dulce Tradición' is the central focus, rendered in a white, glowing, cursive font.



Descripción

Dulce Tradición es un proyecto de diseño enfocado en la tradición Macetera que nace en la ciudad de Santiago de Cali. Tiene como base el amor y la unión familiar que representa esta festividad. Con el nombre se busca rescatar los valores tradicionales, por ello las formas y gestos buscan ser orgánicas haciendo alusión al trabajo artesanal característico para la creación de cada elemento de la maceta.

Dulce
tradicción



Dulce
tradicción



Paleta Cromática

Dulce

C: 0%

M: 80%

Y: 37%

K: 0%

Feliz

C: 0%

M: 18%

Y: 95%

K: 0%

Libertad

C: 64%

M: 24%

Y: 0%

K: 0%

Empaque



- Dividido en tres niveles para proporcionar una experiencia sensorial completa.
- Al poner el empaque en forma vertical se convierte en un libro objeto.

Pieza Editorial

Dorotea

Recetario



Tú y yo

Acerca del libro



- El libro tiene 64 páginas
- Cada sección varía en márgenes, superior, inferior, exterior e interior, para que el lector sepa que está en un contenido diferente.
- La historia es la única que tiene 3 tipos de márgenes para las cajas de texto, solo varían verticalmente.
- La tipografía es Roboto Serif 20pt. El cuerpo de texto se trabajó con 9,5 puntos e interlineado de 15 puntos.

Dorotea



Sinopsis

En el corazón de una familia artesana y en el paisaje de las haciendas cañeras, crece una niña canela de gran cabello rizado, labios carnosos, ojos penetrantes, cejas pobladas, nariz chata, medio alta, virtuosa en gracia y sabiduría. Su madre y padre le dieron el nombre que se concebía como “el regalo de los dioses” porque además de ser su mayor bendición, sabían que su hija estaba destinada a transformar el mundo, Dorotea.

Un día, la protagonista se ve en la necesidad de viajar fuera de su hogar y servir como criada en uno de los hogares de San Antonio, lugar donde conocería el amor de su vida y que daría origen a una de las tradiciones más dulces jamás contadas.



Tiene elementos interactivos como:

- Código Qr para ver vídeo tutorial de la preparación.
- Anotaciones para reflexionar acerca de las emociones.
- Se caracteriza por tener elementos con tramas a una sola tinta, con el objetivo de captar la atención del lector y darle respiro del color a las páginas.



- El color vuelve a las páginas reflejando la Maceta tradicional.
- En esta sección se encuentra la definición de esta hermosa tradición.

- Cuenta con elementos de interacción con medios digitales para visualizar los tutoriales de los ringletes.
- Trae una infografía externa.

¡Haz tu Maceta!

1.

Corta tiras largas de papel de colores. Se ubican en la parte superior del palo de maguey usando un "chinche" ó pin.

Adentro del empaque encontrarás papalillos de colores, un palo de maguey, elementos gráficos y mucha diversión.

2.

Inserta con mucho cuidado los Dulces de Alfeñique previamente hechos con el recetario.

3.

Realiza banderines de la ciudad de Santiago de Cali, Valle del Cauca y Colombia. Puedes usar cartulinas. Distribúyelos a lo largo del palo.

4.

Pega a los palillos los elementos gráficos con cinta adhesiva o agrega un puntico de silicona. Ubícalos donde quieras.

5.

Pega la base en la parte inferior del palo de Maguey

6.

Disfruta tu Maceta con los seres que más quieres y vive la magia de la dulce tradición.

Dulce
tradición

¡Haz tu Maceta!

1.

Corta tiras largas de papel de colores. Se ubican en la parte superior del palo de maguey usando un "chinche" ó pin.

Adentro del empaque encontrarás papalillos de colores, un palo de maguey, elementos gráficos y mucha diversión.

2.

Inserta con mucho cuidado los Dulces de Alfeñique previamente hechos con el recetario.

3.

Realiza banderines de la ciudad de Santiago de Cali, Valle del Cauca y Colombia. Puedes usar cartulinas. Distribúyelos a lo largo del palo.

4.

Pega a los palillos los elementos gráficos con cinta adhesiva o agrega un puntico de silicona. Ubícalos donde quieras.

5.

Pega la base en la parte inferior del palo de Maguey

6.

Disfruta tu Maceta con los seres que más quieres y vive la magia de la dulce tradición.

Dulce
tradición

Una dulce obra



Descripción general

Actuación del grupo representativo de teatro Altergesto de la Universidad Javeriana Cali.

Dirigida por Alejandra del Castillo y la directora Diana Vélez

Producido, escrito y editado por Alejandra Del Castillo

Tema musical: Mia & Sebastian's Theme version Piano Dream-Kim Bo: tema (<https://youtu.be/G6tIPWLXh8E>)

Reparto

Dorotea Sánchez - Danna Martínez

Mamá Sánchez - Laura Blanco

Papá Sánchez - Cristian Bedoya

Antonio Domínguez - Cristian Bedoya

Lanzamiento

Canal de Youtube

Cuenta de Instagram

Invitación

Estás cordialmente invitado al evento Dulce Tradición para vivir la experiencia más mágica.

Día: Martes 30 de mayo 2023

Lugar: Sala teatral. Ed. Raúl Posada en Javeriana Cali.

Horario: 12:30 m. hasta las 2:00 p.m.



dulce_tradicion_macetera
Santiago de Cali

Dulce Tradición



532 Likes

dulce tradición y más personas te han dado me gusta
[#augue](#) [#adipiscing](#) [#elit](#) [#do](#) [#eiusmod](#) [#tempor](#)



Sabías qué...

La tradición de las Macetas nació en la ciudad de Santiago de Cali, en el barrio San Antonio (aunque se rumorea que fue en el barrio el Procel) hace 110 años y que originalmente era uno de los pastiches más comunes y baratos que tienen los californios.

¿Quién es Dorotea?

Dorotea Sánchez fue la creadora de la Maceta. Vivió muchos años en el barrio San Antonio de "Cali Viejo". Para crear esta hermosa tradición se inspiró en los sabores concentrados de sus padres, y los usos que usaba, colocaba detalles llenos de amor, dulzura, acentos y los momentos más felices de su vida.

Dorotea Sánchez

¿Qué es la Maceta?

- 1 Palo de Maguay
- 2 Bijiote
- 3 Dulce de Alfajete
- 4 Bandercitas
- 5 Colores
- 6 Elementos gráficos

Es una tradición patrimonial de la ciudad de Santiago de Cali, representada por una maceta artesanal hecha a mano por Dorotea Sánchez que regala que le ha pasado todo, alumbrado por su abuelo, entre amor, bondad y felicidad.

Dulce de alfajete

Fanzine interactivo

Muestra







Dulce
Tradición