








SER

FAMILIA



Somos
una
familia




Hola hijo/a mío

Finalmente ha llegado nuestro momento especial, después de esperarte por tanto tiempo para nosotros es una ilusión muy grande tenerte en nuestras vidas, estamos muy felices y emocionados de iniciar esta aventura contigo que seguro será maravillosa.


Te amamos


Atentamente _____



Fecha inicio / /

Dedicatoria









¡Hola!

Este libro será el tesoro más grande que tendremos de tu llegada, los momentos más significativos desde que supimos de ti hasta encontrarte, estarán aquí para documentarte y recordarte que siempre serás amado. Que formes parte de nuestra familia es lo mejor que nos ha pasado en el mundo, llevábamos mucho tiempo esperándote y por fin llegaste a llenar nuestros corazones. Eres nuestro hijo/a soñado .



¿Qué necesitarás?



Lápiz



Para documentar
todo el proceso


Tijeras, pegante

Para dejar los recuerdos



Colores, pinturas

Para ser creativo





Armadura

Para enfrentar nuestros
miedos




¿Qué más crees que hace falta para empezar?



Anótalo y empecemos....

Queremos que te sientas cómodo y libre de expresar tus sentimientos, estamos para amarte y apoyarte siempre.




A stylized illustration of a purple whale swimming in the ocean. The whale is positioned at the bottom of the frame, with its tail and dorsal fin visible. Above the whale, there are four white speech bubbles with yellow outlines. The background is a light blue sky and a darker blue ocean. The text in the speech bubbles is in a purple, handwritten-style font.

¿Qué le dices a tu hijo/a para motivarlo y que exprese lo que siente?





ite amo!


Aquí va la primera foto
que recibimos de ti



Descripción

La primera vez que supimos
de ti nos sentimos...



An underwater scene with a light blue background. At the top, a light blue dolphin swims towards the right. To its left is a large pink jellyfish with red tentacles and a smaller pink jellyfish below it. A small blue fish is on the far left. In the center, a large blue whale swims towards the right, with a yellow star on its back. To the left of the whale is a white seahorse with blue spots. The bottom of the scene features sandy patches with yellow and red seaweed, and pink and purple coral. Several yellow and light blue stars are scattered throughout the water. A white speech bubble with a blue border is positioned in the upper right quadrant.

Que nunca se te olvide que
eres la personas más
querida y deseada en el

Hola familia



Estamos muy felices de poder recibirte y abrazarte, es muy importante tu llegada a nuestra familia, te estamos esperando con todo el amor del mundo. A continuación te dejaremos un pequeño mensaje y fotos de todos nosotros para que nos vayas reconociendo. ¡Ansiamos mucho tu llegada!








Foto Papás




Descripción


carta de amor



A large, light purple rounded rectangle with horizontal lines, serving as a writing area for a love letter. The lines are evenly spaced and extend across the width of the rectangle. The rectangle has a slightly irregular, hand-drawn appearance.



Mi familia



Nombre _____

Soy tu _____

Tengo _____ años

Una palabra que me define

Pequeño mensaje


Nombre _____

Soy tu _____

Tengo _____ años

Una palabra que me define

Pequeño mensaje






Nombre _____
Soy tu _____
Tengo _____ años
Una palabra que me define

Pequeño mensaje

Nombre _____
Soy tu _____
Tengo _____ años
Una palabra que me define


Pequeño mensaje






Nombre _____
Soy tu _____
Tengo _____ años
Una palabra que me define _____

Pequeño mensaje _____



Nombre _____
Soy tu _____
Tengo _____ años
Una palabra que me define _____

Pequeño mensaje _____



Nombre _____

Soy tu _____

Tengo _____ años

Una palabra que me define

Pequeño mensaje


Nombre _____

Soy tu _____

Tengo _____ años

Una palabra que me define

Pequeño mensaje





Esperamos te sientas cómodo en este espacio que hemos preparado con mucho amor para ti.




Presentación al hogar


Este será tu nuevo lugar mágico donde te sentirás cómodo/a y protegido/a siempre, se guardaran recuerdos muy felices y una sentimiento mutuo de amor y confianza que te acompañarán siempre a lo largo de tu vida.

Decoramos tu cuarto pensando en cosas que podrían gustarte como con tus juguetes favoritos, colores, juegos, pinturas y esperamos que te sientas a gusto.






Esta es mi casa




Este es mi cuarto






Descripción





Descripción







Descripción




Descripción







Descripción




Descripción




Descripción



Descripción



Des cri Pción _____





Des cri Pción _____






Un cuento para ti










The background is a solid light blue color. It features several stylized, white, fluffy clouds of various sizes scattered across the top and middle sections. There are also several thin, white horizontal lines that span the width of the page, creating a grid-like structure for writing.


fin

Te escribimos esta historia para que puedas conocernos un poco más, se acerca tu llegada y estamos muy emocionados de poderte abrazar y compartir contigo.






Encuentro



Por fin el día de ir a buscarte ha llegado, nos sentimos un poco nerviosos pero muy felices de que por fin te vamos a tener en nuestros brazos, queremos abrazarte, darte muchos cariños, jugar contigo y decirte cómo nos sentimos de conocerte.






Todo listo para
el primer encuentro



Nuestra Primera foto juntos



Descripción



Deja tu huella

Cada integrante de la familia dejará su huella como símbolo de bienvenida, todos haremos un compromiso de amor en esta aventura que empieza, puedes utilizar tu color favorito, pintaremos la manito para después dejar la huella en el espacio vacío.

Materiales

• Pintura de distintos colores

• Pincel

• Trapo para limpiarse

Ejemplo



Compromiso

Deja tu huella



Deja tu huella



Detalles de ese día

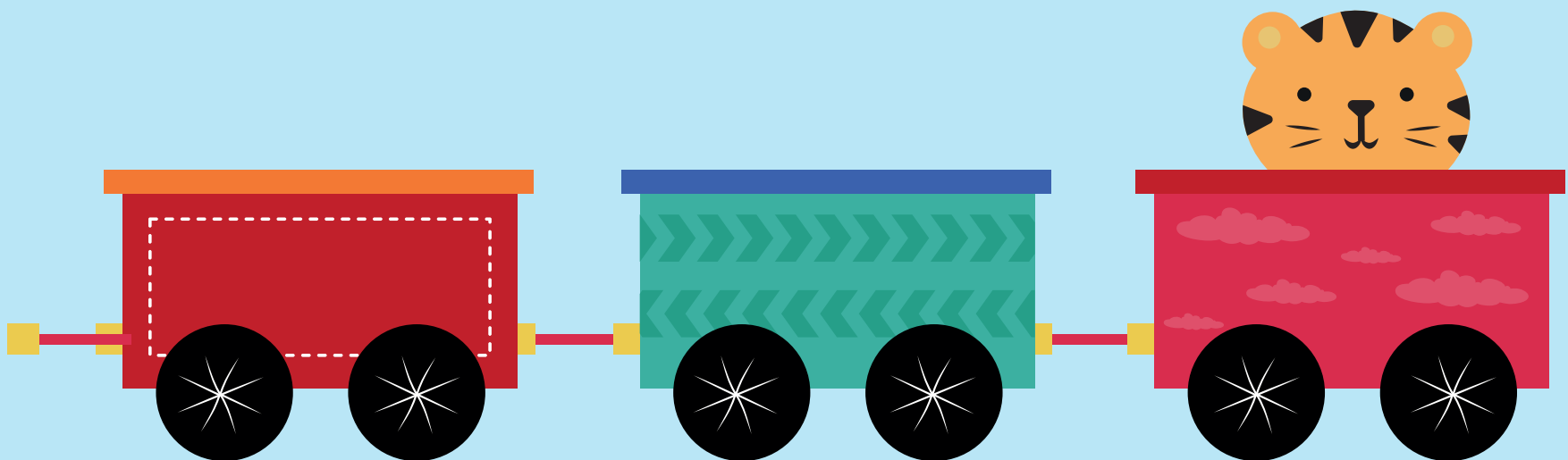


Nos conectamos con abrazos, nos conectamos con caricias, nos conectamos cuando nos ayudamos, nos respetamos y aprendemos todos como familia.




Llegada a casa

Ahora que llegas es impensable imaginar una casa y vida sin ti, el tiempo nos vuelve más cercanos, ahora compartimos una vida y vivir cada día contigo es un sueño hecho realidad. Nuestra familia te estaba esperando y al fin estás aquí, eras la pieza que faltaba para unirnos a todos como familia.





Cuando llegaste



Años:

Talla:

Peso:

Altura:

Color favorito:


Actividad favorita:

Comida favorita:

Descripción:

Animal favorito:

1 Año despues



Años:

Talla:

Peso:

Altura:

Color favorito:

Actividad favorita:

Comida favorita:

Descripción:

Animal favorito:

reglas de casa



Tomate tu tiempo para ir creando las reglas de casa

1

2

3

4

5

6

7

8

9

10





Hablemos con amor, cuidemos nuestras palabras y expliquemos lo que queremos decir para que nos entendamos mejor


Juguemos a la familia Con marionetas






Con la ayuda de estos personajes que encontramos en las siguientes páginas, los pintaremos y crearemos la historia de una familia.

Materiales:

Palos de helado
Pintura y pincel
Marcadores y colores
Pegastick







¡Armemos nuestra rutina!



Sabemos que los primeros días son difíciles, que estabas acostumbrada/o a un entorno diferente y es un poco difícil adaptarse a nuevas cosas, por eso te invitamos a crear una rutina semanal y motivarte a cumplirla para ir acumulando puntos y poder reclamar un premio.



mira esta rutina

Actividad



Puntos

Despertarse alegre y positivo





Rutina de











Fecha



- L
lunes
- M
martes
- M
miércoles
- J
jueves
- V
viernes
- S
sábado
- D
domingo

Puntos

Actividad


						
						
						
						

Propósito

Suma

Recompensa






Consejo:

Es importante mantener la motivación de los niños a través de actividades o ejercicios variados como puede ser: títeres, juguetes, cuentos, salidas al parque, restaurante, etc.

Planes en familia cupones




Ir a la piscina

Fecha de uso:



Ir al zoológico

Fecha de uso:



Ir a dar un paseo y explorar el vecindario.

Fecha de uso:

Picnic dentro de casa


Fecha de uso:



¡Ayudar al medio ambiente! Planta una semilla en el jardín

Fecha de uso:

Construir aviones de papel y hacer carreras de vuelo



Fecha de uso:

Planes en familia CUPONES



Volar cometas

Fecha de uso:



Ir a comer helado

Fecha de uso:



Ir a cine

Fecha de uso:

Escribir cartas a la familia.



Fecha de uso:

Una noche de camping


Fecha de uso:



Ir a carritos chocones

Fecha de uso:





Planes en Familia CUPONES

Arma tu plan



Fecha de uso:


Fecha de uso:

Fecha de uso:


Fecha de uso:


Fecha de uso:

Fecha de uso:







Anécdotas















Enfrenta tus miedos

Recuerda mi niño/a valiente que sentir miedo es algo muy natural y a todos nos pasa, el miedo puede ser o muy grande o muy chiquito, cuando pienses en uno lo escribiremos juntos y nos pondremos pequeños retos. No te preocupes, los animalitos están para ayudarte.



Miedo

Oscuridad

Reto

El tigre me reta a dormir con la luz apagada usando una lámpara de noche. A medida que pasen los días puedo ir bajando la intensidad de la luz cubriéndola con una prenda.



Medidor



Ejemplo



Miedo

Reto

Medidor



Miedo

Reto

Medidor



Miedo

Reto

Medidor



Miedo


Reto

Medidor




Mis Primeras
Veces!










Four horizontal teal lines for writing, located on a white rectangular background.




Four horizontal teal lines for writing, located on a white rectangular background.







Four horizontal lines for text entry, located below the hot air balloon illustration.



Four horizontal lines for text entry, located to the left of the bottom-right camera icon.





Se acaba este libro, pero nuestra aventura apenas empieza...

