

Manual de Marca ✨





Tabla de contenido

Estructura de la marca

Historia 04

Concepto 05

Marca gráfica

Imagotipo y anatomía del símbolo 06

Usos 07

Area de respeto y proporción 08

Positivo y negativo 09

Escala de grises 10

Identidad visual

Tipografía 11

Paleta de color 12

Aplicaciones de color 13-14

Usos incorrectos 15

Recursos gráficos 16-17

Aplicaciones

Cuaderno 18

Velas 19

Etiqueta 20

Bolas de navidad 21

Empaque 22

Camiseta 23



Historia

Hace más de cincuenta años nació el amor de Esperanza por las manualidades navideñas. Gracias a su dedicación y a la excelencia de sus creaciones, elevó su talento a otro nivel y descubrió que su pasión era enseñar y ayudar a otras mujeres a superarse. Durante muchos años realizó clases presenciales para quienes admiraban su trabajo y deseaban aprender. Hace más de un año, trasladó todo su conocimiento a modalidad virtual, logrando un crecimiento enorme y conformando una comunidad grande de mujeres con ganas de crear, aprender y superarse.

Concepto

Conceptos fundamentales tomados en cuenta para la creación de la marca:



Creatividad

Es fundamental en la esencia de la marca. Sus creaciones auténticas se convierten en un verdadero diferenciador, impulsado por la creatividad de la profesora."



Elegancia

La elegancia caracteriza a esperanzarte en cada uno de sus proyectos por medio de colores, brillos, texturas y acabados.



Navidad

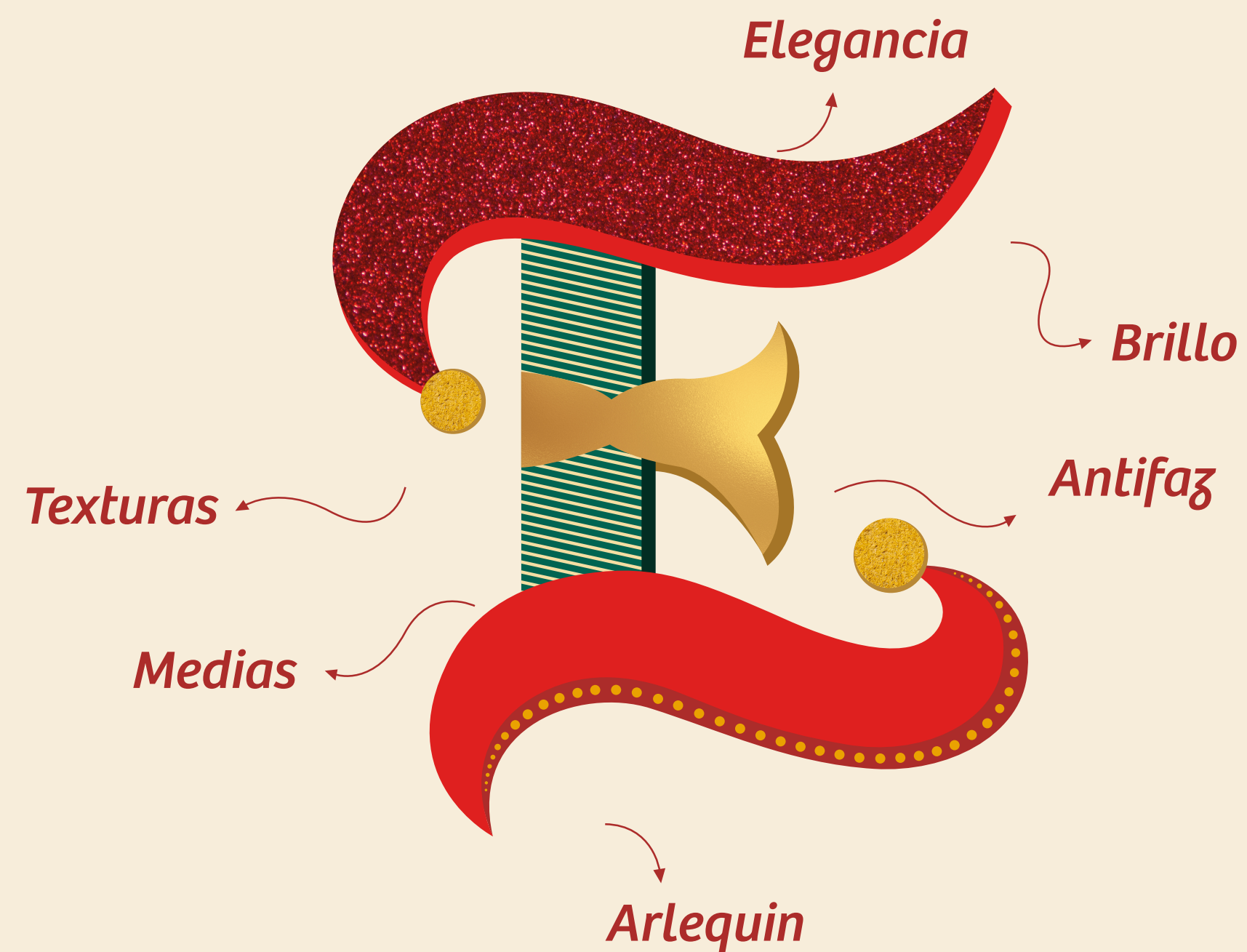
Conecta directamente con la esencia de sus cursos, es importante considerar la inclusión de figuras representativas que reflejen el espíritu navideño de la marca y transmitan la magia de la Navidad.




Esperanza

La esperanza no solo da nombre a la profesora, también es el valor que guía la marca, inspirando a mujeres a descubrir nuevas habilidades y transformar su tiempo en creatividad.

Marca gráfica



Isotipo




Esperanzarte
Manualidades

Imagotipo

Usos



Este símbolo es una versión más versátil y adaptable que representa la marca, puede ser utilizada en las diferentes tonalidades de la respectiva paleta de color.



Esperanzarte Manualidades

Este imagotipo es la versión principal, lleva el nombre completo de la marca y debe ser respetada su proporción y tamaño de las fuentes tipográficas.

Área de respeto



Proporción



Positivo y negativo



Esperanzarte
Manualidades



Esperanzarte
Manualidades

Escala de grises



Esperanzarte
Manualidades



Esperanzarte
Manualidades

Tipografía

Bree

ABCDEFGHIJKLMN
ÑOPQRSTUVWXYZ
abcdefghijklmn
ñopqrstuvwxyz

Semibold

Kohinoor Bangla

ABCDEFGHIJKLMN
ÑOPQRSTUVWXYZ
abcdefghijklmn
ñopqrstuvwxyz

Medium

Paleta de color

DF201F

C 3
M 96
Y 93
K 0

R 212
G 161
B 75

DF201F

C 4
M 8
Y 25
K 0

R 247
G 234
B 203

A01B22

C 25
M 100
Y 87
K 22

R 160
G 27
B 34

D4A14B

C 16
M 37
Y 77
K 4

R 212
G 161
B 75

022D22

C 92
M 51
Y 75
K 72

R 2
G 45
B 34

026551

C 89
M 34
Y 70
K 28

R 2
G 101
B 81



Esperanzarte
Manualidades



Esperanzarte
Manualidades



Esperanzarte
Manualidades



Esperanzarte
Manualidades

श

श

श

श

श

श

Usos incorrectos



NO distorsionar



NO rotar



NO utilizar colores diferentes a los de la paleta de color



NO cambiar tipografía





NO contornear

Recursos gráficos

Cada uno de los íconos representan algunas de las creaciones y figuras representativas de esperanzarte, pueden utilizarse en cualquier color de la respectiva paleta de color. Las texturas representan el brillo y elegancia de la marca, se pueden alterar libremente sus tamaños, pero no los colores (en excepción los puntos y las rayas que si pueden cambiar).



Iconografía



Texturas













