



El tejido nuestro

El crochet y el macramé en nuestras manos.









Índice

¿QUIENES SOMOS?

HISTORIAS

PRODUCTOS



VIDEOS

CONTACTO



El tejido nuestro

El Tejido Nuestro, es una marca enfocada en la **visibilización** de un grupo de mujeres emprendedoras de productos tejidos en crochet y macramé.






**NOSOTRAS SOMOS
LAS EMPRENDEDORAS DE
CROCHET Y MACRAMÉ.**





¡Clic aquí!

@eltejido.nuestro





Sonia Lores

Hola! Soy **Sonia** trabajo como contadora en una empresa de mantenimiento de zonas verdes, vivo cerca de mi trabajo, cumplo un horario laboral y en mis tiempos libres me dedico a mi emprendimiento en compañía de mis hijas.

Comence a tejer hace más de 10 años, siempre lo hice porque me gustaba, sentía que me distraía y era una forma de divertirme en mis tiempos libres, pero al pasar el tiempo fui dejándolo en el olvido .. cuando comenzó la pandemia, sentí la necesidad de desestrezarme y fue cuando retome el tejido, comence viendo videos en YouTube para recordar las técnicas y fui aprendiendo cada día más, enfocandome en crear **bolsos en crochet y decoración del hogar en macramé**, al mostrarle a mis hijas mi trabajo, me animaron a comenzar un negocio vendiendo por encargo y fue así como creamos **CANTALICIA**, este emprendimiento fue creciendo cada vez más en medio de la pandemia y actualmente sigue teniendo pedidos por encargo, bolsos y decoración totalmente al gusto de mis clientas.

Bolso tejido en crochet

100% hecho a mano

Materiales:

Cordon polipropileno

Herrajes y correa en acero

23 cm x 10 cm



Bolso tejido en crochet

100% hecho a mano

Materiales:

Cordon polipropileno

Correas tejidas en polipropileno

30 cm x 20 cm



Bolso tejido en crochet

100% hecho a mano

Materiales:

Cordon polipropileno

Correa tejida en polipropileno

20 cm x 20 cm





¡Clic aquí!

Después de conocer mi historia y un poco de mi emprendimiento puedes escribirme o llamarme si te interesa conocer más sobre mis productos tejidos en crochet y macramé.




Diana Gallego

Hola! Soy **Diana**, tejo en crochet hace 6 años y macramé hace 6 meses, me he dedicado toda mi vida a ser **esteticista y cosmetóloga**, pero cuando empezó la pandemia la situación me hizo perder mi trabajo y fue cuando decidí empezar a dedicarle todo mi tiempo a mi nuevo emprendimiento, el cual comenzó porque veía los Kipot de los judíos y me parecía interesante **los diferentes tejidos, colores y formas** que estas tenían, así que decidí comenzar por las de mis hijos y mi esposo. Para aprender a hacer estos Kipot , use YouTube donde veía videos con las diferentes puntadas y cada día aprendía más, hasta que termine vendiendo 157 kipot en una Sinagoga.

Poco a poco mi inspiración fue creciendo y creando más productos como **ropa, accesorios y bolsos Wayuu**.

Actualmente me enfoque esta en los bolsos Wayuu y las Kipot, mis hijos me ayudan a tejer en mis tiempos libres y nos apoyamos mutuamente con el trabajo, ya que es mi **único ingreso**.



Bolso tejido en crochet

Estilo Wayúu

100% hecho a mano

Materiales:

Hilos acrílicos

30 cm x 20 cm



Bolso tejido en crochet

Estilo Wayúu

100% hecho a mano

Materiales:

Hilos acrílicos

30 cm x 20 cm



Bolso tejido en crochet

Estilo Wayúu

100% hecho a mano

Materiales:

Hilos acrílicos

30 cm x 20 cm






¡Clic aquí!

Después de conocer mi historia y un poco de mi emprendimiento puedes escribirme o llamarme si te interesa conocer más sobre mis productos tejidos en crochet y macramé.






Zully Moreno

Hola! Mi nombre es **Zully**, vivo en el barrio Meléndez, en compañía de mi hijo y mi esposo.

Soy tejedora desde mis 10 años, aprendí en el colegio por medio de mis profesores y compañeros, donde a medida que iba creciendo iba perfeccionando las técnicas, en esa época lo hacía como hobby hasta que en un punto de mi vida lo deje en el pasado.

Al llegar la pandemia sentí que no tenía nada que hacer en mis tiempos libres después de las tareas del hogar; me sentía muy frustrada y estresada, necesitaba algo que me ayudara a ocupar mi cabeza y fue cuando comencé a retomar el **tejido en crochet**.

Al principio fue solo por distracción pero al darme cuenta que tenía una gran variedad de productos tejidos quise comenzar a ofrecerlos a personas cercanas y fue cuando volví lo que antes era un pasatiempo, ahora era una **fuentes de ingreso extra** para mi hogar.



Amigurumi en crochet

100% hecho a mano

Materiales:

Hilo de mezcla

(50% Algodón 50% poliéster)

15 cm x 5 cm



Amigurumi en crochet


100% hecho a mano

Materiales:

Hilo de mezcla

(50% Algodón 50% poliéster)

10 cm x 7 cm



Amigurumis en crochet

100% hecho a mano

Materiales:

Hilo de mezcla

(50% Algodón 50% poliéster)

10 cm x 5 cm





¡Clic aquí!

Después de conocer mi historia y un poco de mi emprendimiento puedes escribirme o llamarme si te interesa conocer más sobre mis productos tejidos en crochet y macramé.





Alba Lucia C.

Hola! Soy **Alba Lucia**, tengo 49 años de edad y tejo en crochet desde los 8 años.

Todo comenzó cuando estudiaba en la escuela y tenía clases de manualidades donde aprendía crochet y macramé, en mis tiempos libres también tejía pero a medida que fui creciendo lo fui olvidando ..

Al pasar los años me encontré en una situación donde me vi obligada a buscar algo que me diera un ingreso adicional y decidí comenzar un proyecto personal por medio de los tejidos, donde comence a vender y a ganar dinero con algo que **realmente disfruto**.

Actualmente trabajo en una identidad publica y tengo mi emprendimiento como una segunda fuente de ingresos, este emprendimiento se enfoca en **vestidos para niñas** principalmente y en segundo lugar tejo por encargo dependiendo la necesidad de mis clientes.

Vestido niña en crochet

100% hecho a mano

Materiales:

Hilo de mezcla

(50% Algodón 50% poliéster)

50 cm x 35 cm



Boina en crochet

100% hecho a mano

Materiales:

Hilo de mezcla

(50% Algodón 50% poliéster)

20 cm x 10 cm



Mochila en crochet

100% hecho a mano

Materiales:

Hilo de mezcla

(50% Algodón 50% poliéster)

30 cm x 20 cm

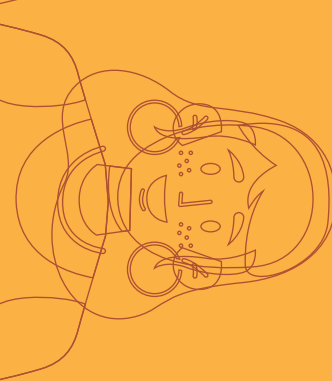
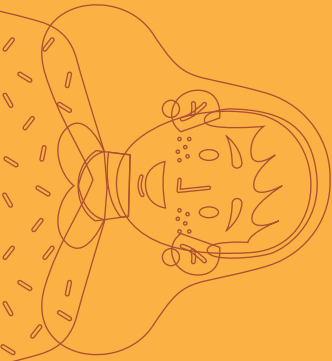
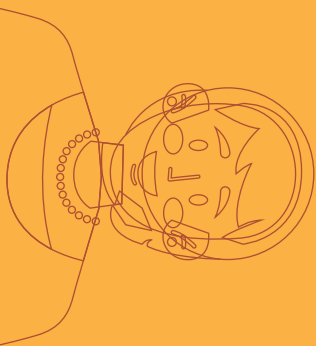





¡Clic aquí!

Después de conocer mi historia y un poco de mi emprendimiento puedes escribirme o llamarme si te interesa conocer más sobre mis productos tejidos en crochet y macramé.





El Tejido Nuestro, quiere dar a conocer las diferentes técnicas, tejidos, nudos y puntadas de este **maravilloso** trabajo.



¡Clic aquí!

Para conocer más
sobre crochet.



¡Clic aquí!

Para conocer más
sobre macramé.



Y ahora ..

Te voy a enseñar los puntos y nudos básicos con los cuales comenzamos a aprender de crochet y macramé.



Crochet



1 Formar un anillo, retener el nudo entre el pulgar y el dedo corazón y sujetar el hilo ligeramente tirante.



2 Introducir la aguja de ganchillo y recoger el hilo para pasarlo a través del anillo..



3 Pasar el hilo a través del anillo y ya tenemos el primer punto.

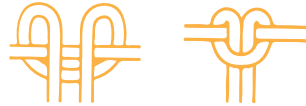


4 Ahora repite y tendrás tu primera cadeneta.

Macramé



Nudo simple



Nudo de cabeza de alondra



Nudo medio




Nudo plano



Nudo de feston



**¿Ya elegiste tu producto
tejido favorito?**





Pasos para comprar o comunicarte con nosotras.

Envíanos un correo con los siguientes datos a:

eltejidonuestro@gmail.com

Datos personales

Nombre Completo:

Celular:

Correo electrónico:

Dirección:

¿Cual es tu interés?

- Conocer más acerca de cada tejedora
- Conocer más acerca de los productos
- Comprar algún producto tejido
- Quiero ser parte del grupo de tejedoras
- Otro..

Encuétranos cómo:



El Tejido Nuestro



El Tejido Nuestro



@eltejido.nuestro
#eltejidonuestro



¡Clic aquí!

Descubre lo que tenemos para ti.





Mujeres
Mágicas