



Componentes del Sistema

Kit de conexión y transformación

- Prensa botánica
- Guía de experiencia
- Tarjetas guía
- Diario
- Sobre

Identidad Visual

Concepto de marca, **identidad visual**, elementos gráficos, aplicaciones.

Sistema *producto*

Este sistema integra lo visual, lo sensorial y lo emocional para guiar en un recorrido de conexión con la naturaleza y con uno mismo.

Experiencia

El kit ofrece una **experiencia guiada** para realizar de manera individual o grupal.

Comunicación

Contenido digital para **difusión y tips**, datos curiosos, consejos para que se continúe la práctica de forma autónoma.



Identidad de *marca*



Flor en crecimiento que representa los procesos naturales y creativos

Gráfica complementaria con flores prensadas intervenidas

Serentí

Neologismo que significa "estar en ti".

Una invitación a mirar hacia adentro y reconectar con lo esencial que ya habita en nosotros: los ciclos, la creatividad, la naturaleza y el bienestar.

Morfología

Sonoridad

Diferenciación

Símbolo




Imagotipo



Logotipo



Naturaleza



Emociones

Iconos de etapas/narrativa



Siembra



Crece



Florece

Aa

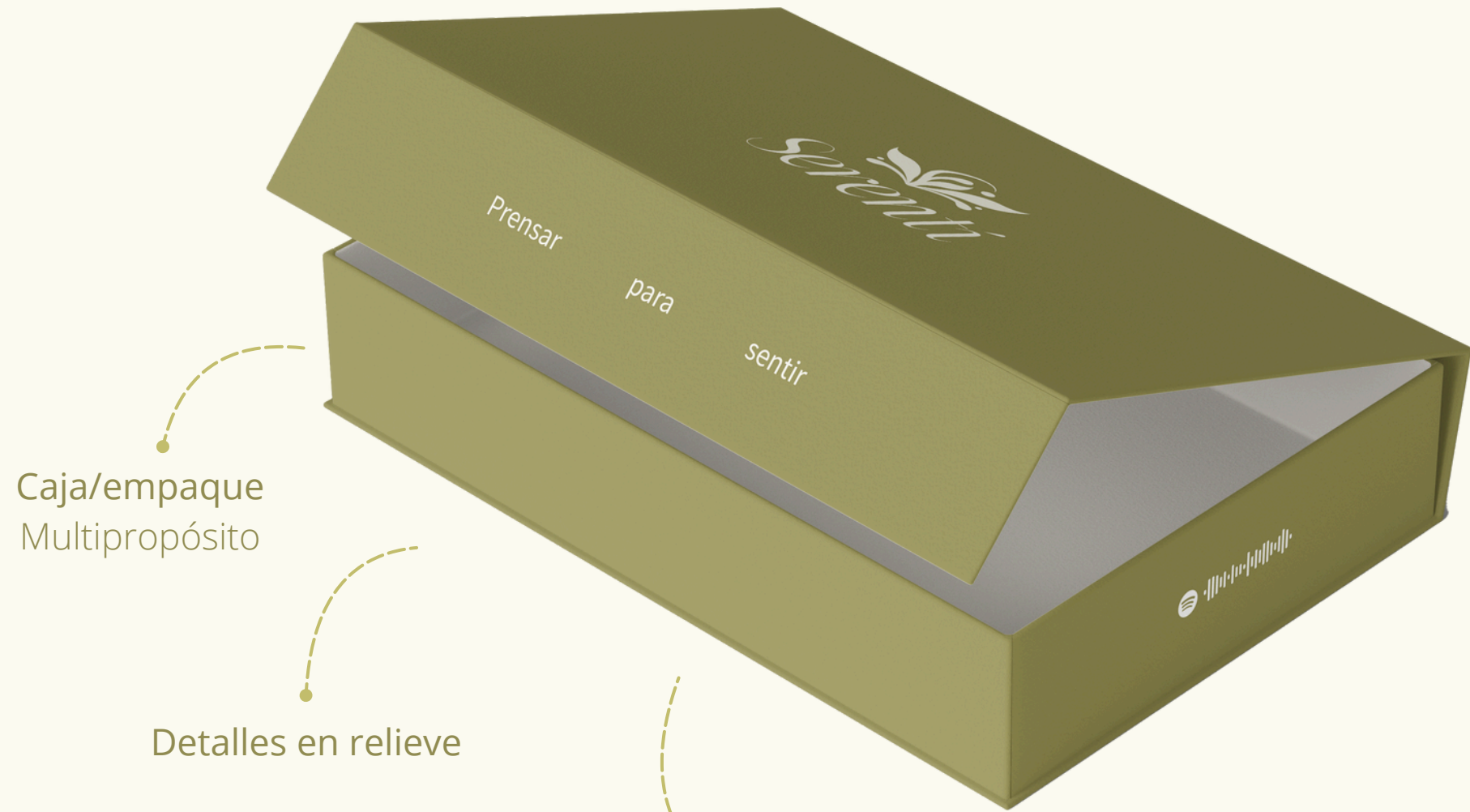
Zt Neue Ralewe

Aa

Playfair Display

Aa

Source Sans Light



Caja/empaque Multipropósito

Detalles en relieve

Caja rígida, Imantada con divisiones internas

Kit de conexión & transformación

12 Cartas x Etapa que guían la experiencia con preguntas reflexivas, tips o tareas



Frases de conexión con la naturaleza

Espacio de registro por etapa

Tornillos y accesorios en acero inoxidable

Prensa botánica en pino

Guía del kit de conexión y transformación



Pisos y papeles



Sobre de intención



Ser en tí

Guía de armado paso a paso con modelado 3d

Experiencia *guiada*

Estás a punto de comenzar un ritual natural.

Pausa. Observa. Siente. Siembra. Crece. Florece.



Siembra



Crece



 Serenti.co



Siembra

Activa la música con el código QR para entrar en calma. **Extrae una tarjeta de Siembra**, reflexiona sobre tu estado emocional y escríbelo en el diario junto al número de la tarjeta. Registra también tu emoción inicial en el sobre de intención, que guardarás hasta el final.

1

Elige una tarjeta de Crecimiento con un ejercicio o dato, y registra tu experiencia. Luego selecciona tus flores, arma la prensa con cuidado y comienza el prensado como un acto creativo y consciente.



Crece

2

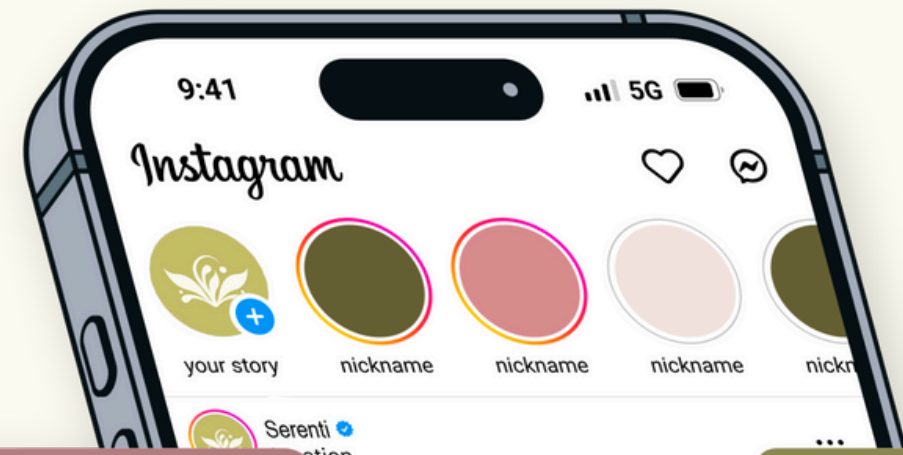


Florece

Recupera el sobre de intención y observa cómo te sientes ahora. **Extrae una tarjeta de Florecer**, responde en el diario y anota su número. Puedes cerrar tu recorrido prensando otra flor o creando una composición con las ya secas.

3

Comunicación *digital*



Tips para *prensar* tus flores



1. Elige flores frescas y sanas.
2. Seca suavemente antes de prensar.
3. Coloca las flores entre hojas de papel absorbente antes de ponerlas en la prensa.
4. Deja las flores bien extendidas y sin dobleces para preservar su forma natural.
5. Si notas humedad, cambia el papel para evitar moho.
6. Ten paciencia.

¿Qué florece cuando te das una pausa?



Conoce el kit Serenti - Prensar para Sentir, una experiencia que te acompaña a conectar contigo y con la naturaleza.

¿Qué es la bioflia y por qué nos hace bien?



Desliza para aprender sobre este concepto

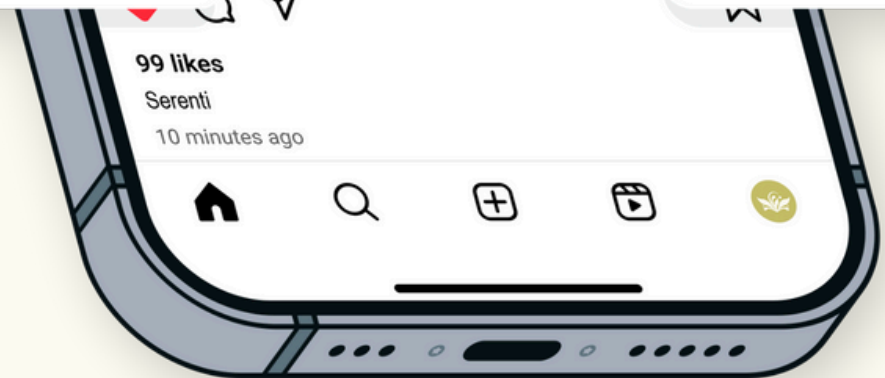
¿Cómo funciona el sobre de intención?



¿Por qué *prensar flores* es bienestar emocional?



Cada pétalo que acomodas es un gesto de autocuidado. Cada flor que prensarás será también una pausa para tu bienestar.





Gracias