

**MERCADO LABORAL DE LOS JÓVENES EN BUENAVENTURA: UNA APROXIMACIÓN A
PARTIR DE 75 JÓVENES DE LA ISLA DEL DISTRITO ESPECIAL DE BUENAVENTURA**

KAROLD MELISSA VALENCIA ORTEGA

**PONTIFICIA UNIVERSIDAD JAVERIANA
FACULTAD DE CIENCIAS ECONÓMICAS
Y ADMINISTRATIVAS
MAESTRÍA EN POLÍTICA SOCIAL
SANTIAGO DE CALI
2022**

MERCADO LABORAL DE LOS JÓVENES EN BUENAVENTURA: UNA APROXIMACIÓN A PARTIR DE 75 JÓVENES DE LA ISLA DEL DISTRITO ESPECIAL DE BUENAVENTURA

KAROLD MELISSA VALENCIA ORTEGA

Trabajo de grado presentado como requisito parcial para optar por el título de Magíster en Política Social.

**Director del trabajo de grado: Marvin Fabio Mendoza Martínez
Economista, Magister en Políticas Públicas**

**PONTIFICIA UNIVERSIDAD JAVERIANA
FACULTAD DE CIENCIAS ECONÓMICAS
Y ADMINISTRATIVAS
MAESTRÍA EN POLÍTICA SOCIAL
SANTIAGO DE CALI
2022**

Santiago de Cali, 26 de noviembre 2022

Doctor

FABIÁN FERNANDO OSORIO TINOCO

Decano

Facultad De Ciencias Económicas y Administrativas

Pontificia Universidad Javeriana

La Ciudad

Por medio de la presente estamos entregando a usted el Trabajo de Grado cuyo título es “Caracterización del mercado laboral de la población joven de la zona de la isla del Distrito Especial de Buenaventura”.

Esperamos que este Trabajo cumpla con los requisitos académicos exigidos y que alcance el propósito para el cual fue elaborado.

Atentamente



KAROLD MELISSA VALENCIA ORTEGA


Código: 8964421

Doctor
Fabian Osorio Tinoco
Facultad de Ciencias Económicas y Administrativas
Pontificia Universidad Javeriana

La Ciudad

Por medio de la presente me permito comunicarle, que en mi calidad de director de trabajo de grado he leído detenidamente el informe final del estudio titulado “**Caracterización del mercado laboral de la población joven de la zona isla del distrito especial de Buenaventura**”, realizado por los estudiantes de la Facultad de Ciencias Económicas y Administrativas de la Universidad Javeriana nombres: **Karold Melissa Valencia Ortega id 8964421**, y considero que cumple con todos los requisitos requeridos para ser presentada a evaluación.

Atentamente



Marvin Mendoza Martinez
Director del Trabajo de Grado

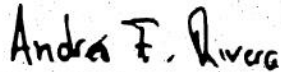
ARTÍCULO 23 de la resolución N° 13 de julio 6 de 1946

“La Universidad no se hace responsable por los conceptos emitidos por sus alumnos en sus trabajos de Tesis. Sólo velará porque no se publique nada contrario al dogma y a la moral católica y porque la Tesis no contenga ataques o polémicas puramente personales; antes bien, se vea en ellas al anhelo de buscar la Verdad y la Justicia”.

"CARACTERIZACIÓN DEL MERCADO LABORAL DE LA POBLACIÓN JOVEN DE LA ZONA DE LA ISLA DEL DISTRITO ESPECIAL DE BUENAVENTURA" Aprobado por el Comité de Trabajos de Grado en cumplimiento de los requisitos exigidos por la Pontificia Universidad Javeriana para optar por el título de Magíster en "POLÍTICA SOCIAL".



Fabian Fernando Osorio Tinoco
Decano
Facultad de Ciencias Económicas y Administrativas



Andrés Felipe Rivera Triviño
Director Maestría



Luis Eduardo Giron
Jurado



Marvin Fabio Mendoza Martinez
Director del Trabajo de Grado

Santiago de Cali, 14 de marzo de 2023

Tabla de contenido

Resumen	10
1. Introducción.....	12
2. Objetivos	14
2.1 Objetivo general.....	14
2.2 Objetivos específicos.....	14
3. Revisión de literatura teórica y/o empírica y/o de casos similares	15
4. Metodología	22
5. Capítulo 1: Características demográficas y laborales de los jóvenes habitantes de la zona de la Isla en el Distrito Especial de Buenaventura.	23
5.1 Información general.....	23
5.2 Características de la vivienda	25
5.3 Nivel educativo	26
5.4 Ingresos	29
5.5 Gastos.....	30
5.6 Situación laboral	33
6. Capítulo 2: Oferta laboral disponible para los jóvenes de la zona de la Isla, habitantes del Distrito Especial de Buenaventura.....	36
7. Capítulo 3: Principales hitos del mercado laboral de la zona de la Isla de Buenaventura en contraste con el conflicto social al que se han enfrentado los jóvenes del Distrito Especial de Buenaventura en los últimos cinco años.	43
Conclusiones.....	49
Referencias	51
Anexos.....	53

Lista de tablas

Tabla 1. Resumen Revisión Literatura	19
Tabla 2. Características de los jóvenes encuestados	24
Tabla 3. Características del hogar de los jóvenes encuestados	25
Tabla 4. Hallazgos de aspectos generales	34
Tabla 5. Hallazgos de aspectos específicos	34
Tabla 6. Síntesis de la oferta laboral	42

Lista de anexos

Anexo A. Tabulación de encuestas53
Anexo B. Registro público empresarial de Buenaventura.....61

Resumen

La siguiente investigación tiene como propósito generar una caracterización del mercado laboral existente para las y los jóvenes de la zona de la Isla del Distrito de Buenaventura, teniendo en cuenta el contexto de enorme desigualdad que se vive en este sitio en la actualidad. Este trabajo surge en un argumento de redefinición de los poderes tradicionales que históricamente se han disputado los escenarios de autoridad dentro de la región portuaria; los cuales, ante la transformación de actores como las FARC-EP y la puesta en escena de nuevos marcos y estatutos de justicia especial, han abogado por encontrar nuevos lugares dentro del conflicto que vive Buenaventura hoy.

En este contexto, muchos jóvenes, ante la ausencia de oportunidades, se han visto obligados a asumir formas de subsistencia de acuerdo con sus capacidades, en donde las opciones de empleo y sostenimiento son escasas y, para muchos, el pertenecer a grupos irregulares al margen de la ley se convierte en la única opción. Así mismo, las prioridades de inversión de quienes administran la ciudad portuaria se han concentrado en proteger al puerto y a la cadena logística, relegando las necesidades de la ciudad a un segundo plano.

De esta manera, se reconoce la existencia de una serie de panoramas y conflictos que ponen en jaque la subsistencia de la población joven, predominante en el Distrito, enfatizando en la zona de la Isla. Por todo lo anterior, esta investigación busca analizar puntualmente las dinámicas, los efectos y consecuencias de la serie de factores que confluyen y actúan para configurar el mercado laboral disponible.

Dada la dificultad para el levantamiento de una muestra representativa en jóvenes, se realizaron 75 entrevistas directas a población joven que vive en la isla del Distrito Especial de Buenaventura de manera aleatoria en diferentes puntos. Entre los principales resultados se encuentra que el contexto social, político, cultural y económico para esta población en cuanto a oportunidades laborales y académicas son escasas, debido a que, en el territorio el progreso o desarrollo económico se funda a partir de actividades entorno al puerto marítimo, impidiendo que

se avance en otras esferas sociales, por ende, cuando se mira estas otras áreas, se percibe la informalidad y la inestabilidad laboral y económica, así como, la ilegalidad por parte de la piratería, el contrabando y grupos al margen de la ley, siendo estos factores negativos que encaminan la juventud hacia un panorama desalentador.

Palabras clave: Efectos socioeconómicos, conflicto social, distrito especial de Buenaventura.

1. Introducción

Las realidades para las y los jóvenes la zona de la Isla de Buenaventura presentan una serie de desigualdades y carencias sociales, económicas y culturales; las cuales, limitan y reducen las oportunidades de subsistencia; en esto, el conflicto armado colombiano y las clases sociales que han dominado el puerto en las últimas décadas, han conllevado a que quienes viven en la región, subsistan, entre la escasez y oportunidades que les permitan sobrevivir tanto a ellos como a sus familias.

Lo anterior termina siendo un ejercicio realmente complejo dadas las condiciones particulares en las que viven muchos jóvenes; donde la opción de hacer parte de uno de los grupos armados que se disputa parte del control territorial del puerto, resulta realmente atractiva y más cuando las desigualdades sociales que se presentan en Buenaventura, y en la zona de la Isla, son complejas. A lo anterior se le suma que, como municipio altamente poblado por comunidades negras y afrodescendientes, las desigualdades sociales, entre los sectores que tienen mucho y quienes no tienen nada, suelen estar atravesadas por escenarios de racismo que inciden tanto en las acciones directas como en los estereotipos que afectan a los poblados y entramados que hacen parte del puerto de Buenaventura.

Precisamente ante esta conjugación de factores, esta investigación busca caracterizar el mercado laboral disponible para los jóvenes de la zona de la Isla del Distrito de Buenaventura, en un escenario donde las redefiniciones del poder resultan complejas, donde los y las jóvenes se encuentran en un rol determinante para el presente y futuro del puerto.

De esta forma, realizar un análisis con esta dimensión implica, no solo un ejercicio de investigación en tiempo presente, también exige comprender los pasados y las proyecciones que existen sobre la población mencionada; en este punto cabe mencionar que los habitantes del puerto son en su mayoría jóvenes, lo que explica en parte, las abruptas transformaciones demográficas del municipio, en el que cientos de familias han migrado durante las últimas décadas a esta región, siendo sus hijos los que mayoritariamente habitan en este lugar.

Así, las realidades en las que viven los bonaerenses transitan entre los panoramas y hechos violentos que propician los grupos armados en la región, las economías informales que nutren estructuras irregulares y/o criminales, un puerto de tecnología que lucha por destacarse y cientos de familias que, a diario deben sortear su subsistencia en medio de la informalidad y la ausencia de recursos para satisfacer sus necesidades diarias.

Se debe mencionar, que el mercado laboral de Buenaventura, para los últimos años, se compone de 295.101 personas en edad de trabajar en el área urbana aproximadamente (75,6% de la población total), de las cuales 128.458 se encontraban trabajando o desempleadas (población económicamente activa), mientras 166.644 se encontraban en actividades diferentes y fueron catalogados como inactivos (Propacífico, 2018).

Por consiguiente, para el Puerto, de manera aproximada, 22.541 personas estaban desempleados, lo que implica una tasa de desempleo (TD) del 17,5%; y 105.917 personas de la población en edad de trabajar se encontraban ocupados, alcanzando una tasa de ocupación (TO) del 35,9%. De esta manera, el cálculo de la tasa global de participación (TGP), la cual refleja la presión de la población en edad de trabajar sobre el mercado laboral, indica que 43,5% de la población en edad de trabajar, se encontraban trabajando, o en busca de un trabajo (Propacífico, 2018).

En este punto, a pesar de la existencia de varias recomendaciones que sugieren rutas para afrontar e intervenir los estados de pobreza y las desigualdades que se viven actualmente, las anteriores distan mucho de los contextos y las cotidianidades de quienes habitan en el puerto, lo que habría ayudado, de una u otra manera, a establecer un *estatus quo*, o cierta normalidad de las cosas, en donde la violencia, aunque temida, se encuentra oculta a los ojos de los centros de poder, los cuales reconocen a Buenaventura sólo cuando la actividad del puerto se encuentra amenazada. Esta investigación, por ende, también busca establecer un marco de análisis que brinde insumos para entender las diferentes variables y los diversos actores que entran a conjugar las realidades de la Buenaventura del presente.

2. Objetivos

2.1 Objetivo general

Describir el mercado laboral disponible para los jóvenes de la zona de la Isla del Distrito Especial de Buenaventura, bajo el marco del contexto social existente en el Puerto, en el año 2022.

2.2 Objetivos específicos

- Identificar las características demográficas y laborales de los jóvenes habitantes de la zona de la Isla en el Distrito Especial de Buenaventura.
- Tipificar la oferta laboral disponible para los jóvenes de la zona de la Isla, habitantes del Distrito Especial de Buenaventura.
- Explicar los principales hitos del mercado laboral de la zona de la Isla de Buenaventura en contraste con el conflicto social al que se han enfrentado los jóvenes del Distrito Especial de Buenaventura en los últimos cinco años.

3. Revisión de literatura teórica y/o empírica y/o de casos similares

La revisión literaria, tanto teórica como empírica de investigaciones y trabajos asociados con el Distrito Especial de Buenaventura, suelen enfocarse hacia temas relacionados con experiencias puntuales dentro del territorio, con acercamiento a fenómenos relacionados a las maneras como se ha desarrollado el conflicto armado en esta región, y a la documentación de hechos asociados a las distintas expresiones de la pobreza y las maneras y mecanismos adoptados por las personas y comunidades para hacerles frente. Se debe mencionar que para este apartado se citan trabajos existentes sobre la juventud de Buenaventura, las condiciones económicas y su relación con el conflicto armado que se vive en la zona, los cuales mencionan de manera parcial o puntual las dinámicas y contextos laborales para los jóvenes del Puerto.

En línea con lo anterior, Marien Lisseth Cándelo (2015), muestra la percepción que tienen un grupo de jóvenes del barrio Bellavista, del distrito de Buenaventura, sobre la situación del conflicto armado que se presenta en la ciudad; en este artículo se considera que en la existencia del fenómeno mencionado, el del conflicto, se hace visible para los jóvenes encuestados en esta investigación, en la medida en que se exprese a través de enfrentamientos violentos entre grupos que buscan el sometimiento del otro. Lo anterior se presenta como un hecho complejo si se tiene en cuenta que son las y los jóvenes quienes se ven involucrados, en muchos de los casos, en las confrontaciones mencionadas, coaccionados por distintos actores armados que hacen presencia en el territorio.

Lo anterior se genera en la medida en que Buenaventura representa una zona altamente estratégica para los diferentes actores que reproducen sus dinámicas a través de economías informales, en las cuales los jóvenes, de una u otra manera, se encuentran involucrados, siendo, en ocasiones, víctimas a gran escala; en esto, el artículo de Lizeth Sinisterra e Inge Helena Valencia (2021), analiza el cómo la reconfiguración de los órdenes sociales en Buenaventura, en el marco del post acuerdo entre el gobierno colombiano y las FARC-EP y de la transición que vive Colombia, ha fomentado la aparición de nuevos grupos armados ilegales que se vinculan al

microtráfico y las dinámicas de negociación cotidiana con la violencia por parte de los habitantes locales, siendo los jóvenes los principales afectados por ello, ya que son estos quienes son reclutados, ampliamente, en bandas y grupos ilegales y criminales.

En este orden de ideas, se debe mencionar que el fenómeno de redefinición del conflicto armado en el distrito de Buenaventura, ha ocurrido en un contexto en el que el crecimiento económico ha sido el principal objetivo de los grupos sociales y políticos que, a lo largo de la historia, han tomado las decisiones económicas y políticas del municipio de Buenaventura, dejando de lado las necesidades de grupos específicos, como el de los jóvenes.

Según el trabajo de Inge Helena Valencia, Laura Silva Chica y Alejandro Moreno (2016), el sector empresarial de la región ha promovido una ciudad especializada en logística portuaria a nivel internacional, reflejado esto en los principales proyectos de inversión; sin embargo, no hay una amplia contribución que le apunte a mejorar las condiciones sociales, económicas, políticas o culturales de la comunidad. Aquí, entonces, existe una tensión entre el modelo económico impulsado desde el proyecto de vida y las condiciones de vida de la población, donde, los jóvenes, han sido determinantes dentro del mismo.

En relación con este tema, el trabajo de Juan Felipe Meneses (2014), es clave en indicar las contradicciones generadas entre los intereses que existen a nivel nacional para Buenaventura y la situación de pobreza visible para quienes habitan en el puerto, siendo los jóvenes altamente afectados por este conflicto, dado que son estos quienes habitan de forma predominante el Distrito y, por ende, son quienes deben encontrar mecanismos para subsistir en un contexto de escasas oportunidades para estos y para sus familias.

Esto justifica, en parte, lo atractivo que puede ser el ingresar a una banda o un grupo ilegal a cambio de garantizar recursos para la subsistencia de los anteriores y de su núcleo cercano. Importa, dentro de muchas razones, el reconocer el aumento de los escenarios de violencia en Buenaventura, donde, las economías del despojo han tenido lugar; en esto, el recrudescimiento

de la guerra ha coincidido con las apuestas de construcción de paz, en las cuales los jóvenes han sido protagonistas, tal como muestra el artículo de Cindy Viviana Moreno (2016).

Resulta importante destacar que la inversión social, en su mayoría, ha estado destinada a proteger la inversión social destinada para el puerto, buscando optimizar la actividad del Distrito; sin embargo, la inversión destinada a generar mejores niveles de bienestar no se ve reflejada en las inmensas necesidades básicas insatisfechas; las tasas de desempleo son altísimas y las dinámicas de desplazamiento forzoso inciden fuertemente en la presión social y en las desigualdades que convergen en Buenaventura.

No obstante, cómo lo ha expuesto el trabajo del profesor Héctor Alonso Moreno de la Universidad del Valle (2013), en donde las apuestas de construcción de paz han sido mecanismos para hacerle frente a las contradicciones que se viven actualmente en el puerto, en especial las que están en clave de violencia.

Mónica Alejandra Bonilla (2018) profundiza en la cuestión del desplazamiento; muchas personas migran a ciudades como Buenaventura para mejorar su calidad de vida, la de sus familiares, y para lograr un reconocimiento por parte del Estado como sujetos de derechos; en esto, a pesar de la creación de políticas públicas para garantizar lo mencionado, la respuesta institucional ha sido débil en cuanto a restitución de los derechos violentados por el conflicto armado; las víctimas, muchas de estas jóvenes, son vistos como sujetos pasivos, los cuales no tienen la capacidad de propiciar situaciones de cambio que favorezca sus condiciones de vida.

En este orden de ideas, David Fernando Erazo (2014) argumenta que lo anterior se da gracias a los escenarios de exclusión y marginalización social generados por el modelo en que vivimos actualmente, el cual está inscrito en las concepciones de pensamiento único, en las cuales, mientras se incluyen nuevas formas de ciudadanías, se complejizan las posibilidades y las condiciones para su ejercicio directo; las asociaciones juveniles, en este caso, se han convertido en una

opción viable para garantizar el ejercicio pleno de derechos y la restitución de ciudadanías, perdidas en el conflicto.

Por consiguiente, de acuerdo con Karen Barrera (2015), mientras el Estado no garantice las necesidades básicas para iniciar las transformaciones exigidas por quienes se encuentran marginalizados en Buenaventura, junto con una calidad de vida decente y sostenible, los jóvenes seguirán ingresando a la cadena de violencia y avanzando hasta donde lo permita la esperanza de vida dentro del municipio.

En esto, se debe reconocer que para estas comunidades, tal y como lo expresa el trabajo de Elba Mercedes Palacios Córdoba y Omaira Hurtado Martínez (2015), muchos de las y los jóvenes de las comunidades de Buenaventura se encuentran permeados por la influencia de la ascendencia africana en América, además, por la mixtura étnico-cultural, con la convivencia indígena y de la población andina, lo que hace que cualquier escenario de intervención deba de involucrar tanto lo económico como las representaciones de este trabajo.

Finalmente, tanto Carlos Wladimir Gómez Cárdenas y Nidia Playonero Caicedo (2009), como Jorge Andrés Bautista (Bautista, 2020) coinciden en que la situación concreta de las personas que sufren por la desigualdad social en Buenaventura se encuentran bastante distantes de las acciones que posibiliten mecanismos de reparación para estas, donde, las respuestas a las necesidades básicas insatisfechas se han localizado, en muchos de los casos, por la unión, la solidaridad y la alegría de los pueblos que conviven en el puerto, principalmente de las comunidades afrodescendientes y de las poblaciones negras que viven en el territorio.

Tabla 1. Resumen Revisión Literatura

Autor/a	Título	Aporte
<i>Marien Lisseth Cándelo (2015)</i>	Percepción de los jóvenes del barrio Bellavista sobre la situación de conflicto armado en Buenaventura. Buenaventura, Colombia: Universidad del Valle.	Este artículo permitió reconocer como el conflicto armado, ha tergiversado las dinámicas sociales, culturales, políticas y económicas del territorio, y con ello, la aparición de jóvenes que buscan mejorar su calidad de vida por medio del liderazgo y defensa de sus derechos humanos.
<i>Lizeth Sinisterra e Inge Helena Valencia (2021)</i>	Orden social y violencia en Buenaventura: entre el outsourcing criminal y la construcción de paz desde abajo. CS [online], 103-119.	Este artículo permitió analizar como los jóvenes son reclutados por bandas criminales para realizar actividades de microtráfico, sicariato y extorsiones, y a su vez, como estos se enfrentan a esta ruda verdad social que se ha venido naturalizando el territorio.
<i>Inge Helena Valencia, Laura Silva Chica y Alejandro Moreno (2016)</i>	Violencia, desarrollo y despojo en Buenaventura. Análisis, 1-20.	Este documento vislumbra dos panoramas impresionables del distrito, por un lado, el turismo compuesto por la gastronomía y cultura de buenaventura, mientras que, por otro lado, la violencia cotidiana del territorio por los grupos paramilitares e ilegales que interceden en el lugar, lo cual, crea un contexto de conflicto y disputa contante para los jóvenes que habitan en este lugar
<i>Juan Felipe Meneses (2014)</i>	Diagnóstico y priorización de las problemáticas sociales de la ciudad de Buenaventura bajo una óptica multicriterio y mapa cognitivo. Santiago de Cali: Universidad ICESI.	Este artículo, permitió reconocer aquellas problemáticas que atraviesa el territorio de Buenaventura, y como los jóvenes son altamente afectados por los conflictos y problemáticas sociales, laborales y económicas que allí preceden.
<i>Cindy Viviana Moreno (2016)</i>	Buenaventura a la deriva: historia de un puerto en contravía de su pueblo 1945 hasta el presente. Cali, Colombia: Universidad del Valle.	Este artículo dio pesquisas sobre el proceso de construcción y desarrollo del puerto de Buenaventura, el cual, si bien trajo consigo beneficios para toda la población, género problemáticas coyunturales en el territorio, dado que el narcotráfico, la corrupción y el contrabando se apoderaron de este, lo cual propicio los procesos de paz, en los cuales los jóvenes fueron protagonistas de diálogos

Autor/a	Título	Aporte
<i>Héctor Alonso Moreno (2013)</i>	Buenaventura: Una comunidad culturalmente en resistencia. Criterio Libre Jurídico, 11-28.	Este artículo expone como las comunidades negras, han resistido durante décadas al conflicto político armado y con ello, la defensa por su territorio, la vida y los derechos humanos, esto teniendo en cuenta la cosmovisión de vida de esta población.
<i>Mónica Alejandra Bonilla (2018)</i>	Factores de resiliencia en jóvenes víctimas de desplazamiento forzado por conflicto armado en el distrito de Buenaventura Factores de resiliencia en jóvenes víctimas de desplazamiento forzado por conflicto armado en el distrito de Buenaventura. Cali: Universidad del Valle.	Este documento, aportó en cuanto a la profundización de los factores de riesgo y situaciones de vulnerabilidad a los que se enfrentan las jóvenes víctimas de desplazamiento forzado, ya sea de discriminación, embarazos no deseados, consumo de sustancias psicoactivas, entre otras; además del proceso de resiliencias de sus familias para sacarlos y ayudarles en esta situación.
<i>David Fernando Erazo (2014)</i>	La ciudadanía inconclusa de los jóvenes bonaverenses. Las formas asociativas juveniles y la potencialidad de su capital social en Buenaventura (Valle). PROSPECTIVA. Revista de Trabajo Social e intervención social, núm. 19, 103-123.	Este documento, posibilitó reconocer los factores vulnerables por las cuales pasan los jóvenes (reclutamiento forzado al conflicto político, dinámicas del narcotráfico, imaginarios de migración y translocalización de identidades, multiculturalismo y exclusión, etc.) y como esto afecta su desarrollo y las dinámicas territoriales
<i>Karen Barrera (2015)</i>	Disputa por el control de territorios estratégicos por parte de grupos ilegales en Buenaventura. Bogotá: Universidad Militar Nueva Granada.	Este documento, permitió reconocer aquellas necesidades que poseen los habitantes del territorio y como la violencia de los grupos ilegales y paramilitares han cambiado las dinámicas del contexto, respecto a que se ven vulnerados y sus derechos humanos no se ven garantizados, disminuyendo su calidad de vida.

Autor/a	Título	Aporte
<p><i>Carlos Wladimir Gómez Cárdenas y Nidia Playonero Caicedo (2009)</i></p>	<p>Percepciones de la población en situación de desplazamiento: la voz de los afectados frente a la puesta en marcha de la política pública de atención en Buenaventura. Prospectiva. Revista de Trabajo Social e intervención social, núm. 14, 1-32.</p>	<p>Este documento permitió vislumbrar como las políticas públicas son apuestas gubernamentales transversalizadas desde lo ideológico y co-relacionadas con proyectos políticos que emergen de la necesidad colectiva humana, dándole así solución a las problemáticas que corresponden a un territorio en particular y que, para este contexto, las apuestas a transformar, las problemáticas sociales son de gran importancia para encontrar el bienestar colectivo.</p>

4. Metodología

Para la realización de este estudio se tendrán en cuenta las características actuales de los jóvenes habitantes de la zona de la Isla del Distrito Especial de Buenaventura. Se partirá de un estudio descriptivo que permitirá un acercamiento con el objetivo de estudio. El análisis exploratorio contribuirá para incrementar el grado de familiaridad para llevar a cabo una investigación completa acerca de un contexto particular de la vida real, investigar problemas del comportamiento humano que se considere necesario para realizar análisis en determinadas áreas (Sampieri, Fernández, & Baptista, 2010). Todo esto conllevará a dar respuesta a la problemática expuesta para esta investigación, que está relacionada con los efectos socioeconómicos del conflicto social que viven los jóvenes del Distrito Especial de Buenaventura en los últimos cinco años. Es de resaltar que, en el momento de la interacción con los sujetos, será posible comprender sus realidades y vivencias, mediante la aplicación de los instrumentos.

Para el desarrollo de la investigación se utilizará una metodología mixta, dado que se cuenta con datos, tanto de tipo cuantitativo, como cualitativo, los cuales generan técnicas útiles para la recolección de información concreta. El método cualitativo, ayudará a analizar, conocer e interpretar las realidades y fenómenos del objeto de estudio, por medio de la aplicación de encuesta, entrevista y observación. Por su parte, el método cuantitativo, permite que se adquieran datos sobre la población que se está investigando, por medio de los análisis estadísticos, donde, el trabajo de campo será indispensable para esta investigación. Como técnicas de recolección de información, se aplicarán la encuesta y la entrevista. La encuesta permitirá obtener los datos precisos requeridos para analizar la población de estudio. Según Sampieri, Fernández & Baptista (2010), las encuestas son útiles en la medida que corresponde a un conjunto de procedimientos, los cuales son los que recogen y analizan los datos de una muestra. Por su parte, la entrevista permite la recolección de información muy detallada y facilitará resolver los dos últimos objetivos. Para llevar a cabo la entrevista se preparará un guion temático sobre lo que se quiere saber y conocer, por medio de las preguntas las cuales irán enfocadas al tema de investigación.

5. Capítulo 1: Características demográficas y laborales de los jóvenes habitantes de la zona de la Isla en el Distrito Especial de Buenaventura.

Con el objetivo de conocer las condiciones demográficas y laborales de los jóvenes quienes son objeto de estudio, se realizó una encuesta de 20 preguntas, dividida en seis sesiones, en donde se les pregunto sobre: información general, características de la vivienda, nivel educativo, ingresos, gastos y situación laboral. Estas encuestas se aplicaron a 75 jóvenes, elegidos a través de una muestra intencional, el cual es un método no probabilístico, dado que, por un lado, no se contaba con los recursos suficientes para elaborar y aplicar una muestra representativa en toda la isla y por otro, la situación de orden social, puesto que, la presencia de grupos ilegales, pandillas, entre otros actores, generan un factor adicional de riesgo que imposibilita tener una muestra representativa. Lo anterior implica que no es posible generalizar los resultados a todos los elementos de la población objeto de estudio.

5.1 Información general

Para el desarrollo de este ítem, se realizaron un total de 75 encuestas dentro del territorio del Distrito Especial de Buenaventura, a jóvenes que encontraban entre las edades de 22 y 30 años, quienes viven principalmente en los estratos socioeconómicos bajos-medios (69% en estrato 1, 27% en estrato 2 y 4% en estrato 3) (Véase, Tabla 1).

Según el sexo, el 51% de los encuestados fueron hombres, el 46% mujeres y 3% de sexo indefinido (Véase, Tabla 1). Un aspecto relevante en la entrevista con las mujeres es que, por un lado, la mayor parte de ellas estaban en sus viviendas, las cuales, son responsables del hogar y en relación con su situación sentimental, manifestaban que buscaban pareja que tuviera trabajo o una estabilidad económica, dado a su situación de dependencia con otros familiares

De acuerdo con la etnia, se puede evidenciar que, el territorio de la isla es una zona donde predomina principalmente la población afrocolombiana. En concreto, el 80% de los encuestados se autoreconocen como personas afrocolombianas, el 12% como mestizos y el 8% como

indígenas (Véase, Tabla 1). Este resultado es importante puesto que la población afrodescendiente del pacífico colombiano, presenta prácticas y costumbres ancestrales que desde hace varios siglos se practican en el territorio y se reflejan en el mercado laboral, como, por ejemplo, la pesca, el concheo y la preparación de bebidas ancestrales.

Tabla 2. Características de los jóvenes encuestados

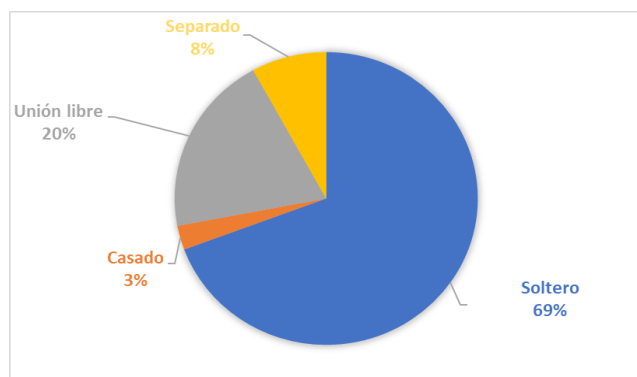
	Estrato 1	Estrato 2	Estrato 3
Estratos socioeconómicos	69%	27%	4%
Sexo	Hombre 51%	Mujer 46%	Indefinido 3%
Etnia	Afrodescendiente 80%	Mestizo 12%	indígena 8%

Total, encuestados 75 personas

Fuente: Elaboración propia a partir de resultados de la encuesta de caracterización

Por otra parte, respecto al estado civil de las personas encuestadas, el 69% de los jóvenes afirmaron que se encuentran solteros, -siendo esta una situación que puede influir en la necesidad de búsqueda de trabajo en este grupo poblacional-; por consiguiente, el 20% conviven en unión libre, el 8% se encuentran en estado de separación o divorcio, y el 3% están casados. Uno de los comentarios recurrentes en las entrevistas era que, al no tener responsabilidad con una pareja, tenían menos presión para encontrar empleo permanente.

Gráfico 1. Estado civil



Fuente: Elaboración propia a partir de resultados de la encuesta de caracterización

5.2 Características de la vivienda

Un aspecto importante en el Distrito de Buenaventura es la precariedad de muchos de los hogares de su población, en la mayor parte del territorio las viviendas están hechas con materiales inadecuados y predomina la falta de servicios públicos domiciliarios, que generan factores de riesgo para la salud y bienestar de sus habitantes.

En el caso específico de los jóvenes encuestados, el 16% conviven en hogares propios con el jefe del hogar, el 51% en la casa o apartamento propio de un familiar y el 33% en casas o apartamentos en alquiler (Véase, Tabla 2) Se destaca que el 25% vivían en casas con paredes hechas en madera, 14% con materiales de desecho y 61% en cemento y ladrillo.

Tabla 3. Características del hogar de los jóvenes encuestados

	Propia del jefe del hogar	Propia de algún familiar	En arriendo
Tipo de vivienda	16%	51%	33%
	Hecha en madera	Hecha con desechos	Hecha con ladrillo y cemento
Características de la vivienda	25%	14%	61%

Total encuestados 75 personas

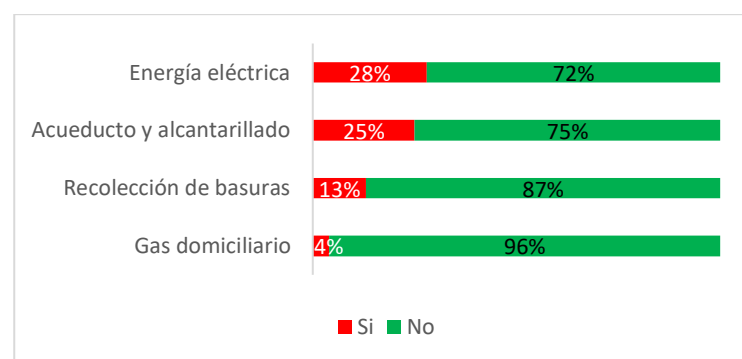
Fuente: Elaboración propia a partir de resultados de la encuesta de caracterización

En materia de servicios públicos domiciliarios, la situación de los jóvenes encuestados es bastante crítica y refleja las problemáticas que viven el municipio. Sólo el 28% de los jóvenes contaban con servicio de energía eléctrica de manera legal en sus hogares (el 72% restante manifestó tener energía eléctrica a través de conexiones ilegales); así mismo, 25% viven en hogares con servicio de acueducto y alcantarillado; mientras que el 75% restante deben ir hasta zonas de la isla que tienen tubería y realizar conexiones ilegales que le brinden agua. Se destaca que en los hogares que hay acueducto, a pesar de contar con este servicio, no es un servicio permanente y los cortes de agua son frecuentes. En cuanto al alcantarillado, los hogares que no cuentan con este servicio, los desechos caen directamente al mar a través de letrinas o quedan al descubierto al aire libre hasta que la lluvia u otros líquidos lo impulsen al mar.

Por el lado, el servicio de recolección de basuras, sólo el 13% de los hogares de los jóvenes tienen este servicio; sin embargo, no en todos estos, el servicio llega hasta las viviendas, sino que toca trasladarlos a unos sitios donde pasa el camión recolector. En el 87% restante de hogares, la basura termina directamente en el mar o en terrenos alrededor de la vivienda.

Finalmente, en relación con el servicio de gas domiciliario, sólo el 4% de los hogares de los jóvenes encuestados tenían este servicio.

Gráfico 2. Porcentaje de jóvenes que tienen servicios públicos en el hogar, según tipo de servicio



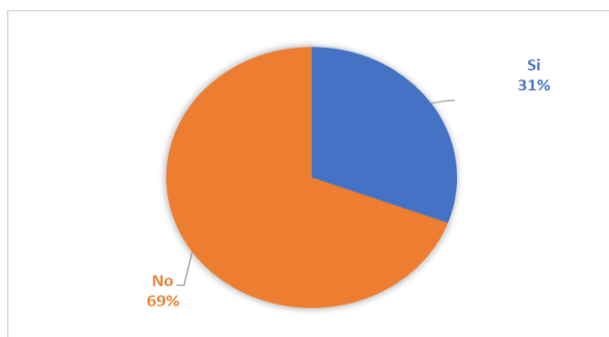
Fuente: Elaboración propia a partir de resultados de la encuesta de caracterización

5.3 Nivel educativo

Si bien ya se han realizado preguntas sobre el entorno de vivienda y participación social de nuestros participantes en la encuesta, aún hace falta saber un poco más, especialmente reconocer los quehaceres diarios de estas personas. Por lo tanto, en cuánto a la pregunta “¿estudia actualmente?” se obtuvo un valor total dividido en dos resultados que ya se suponía como hipótesis tras revelar los resultados anteriores. Por un lado, el 31% de los jóvenes encuestados afirmaron que estudian actualmente, mientras que, el 69 % negaron el hecho de encontrarse estudiando.

Es de mencionar que, en un país como Colombia, es un privilegio de muy pocos; puesto que, de las 75 personas encuestadas, las cuales oscilan en la edad de 20 años, se estima que son pocas las personas que han terminado sus estudios básicos o que tienen acceso a una educación superior, técnica, profesional o laboral.

Gráfico 3. Estudio

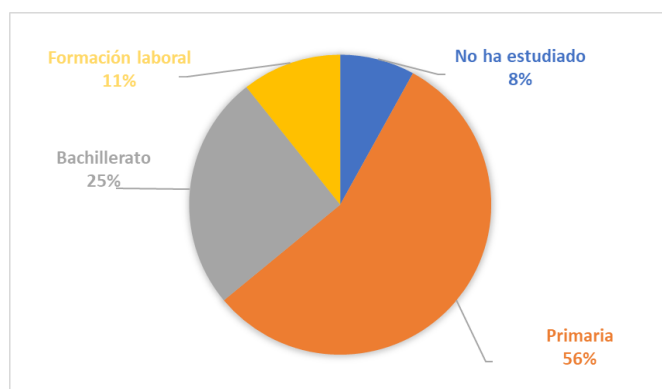


Fuente: Elaboración propia a partir de resultados de la encuesta de caracterización

En este orden de ideas, se puede decir que, el 8% de los encuestados argumentan que no han estudiado o no pudieron completar sus estudios; así mismo, el 11% afirmaron que tienen interés en continuar su proceso académico o formativo; por otro lado, el 25% aluden que, solo culminaron sus estudios en bachillerato; mientras que el 56% manifestaron que solo alcanzaron a terminar la primaria.

De acuerdo con lo anterior, es evidente que, el nivel académico de estos jóvenes, se encuentra en un estado inconcluso en su gran mayoría, lo cual, no garantiza que estos puedan aspirar a mejorar su calidad de vida así como las de sus familias, dado que, la falta de oportunidades así como la capacidad adquisitiva de materiales de estudio, perjudica el avance o progreso de esta población hacia una educación de calidad, al igual que, de obtener un título universitario que les permita tener estabilidad laboral y económica; lo anterior, es un reflejo de la inequidad pública y la falta de apoyo estatal para garantizar que los jóvenes puedan entrar permanecer y graduarse de las diferentes instituciones educativas que prevalecen en el territorio.

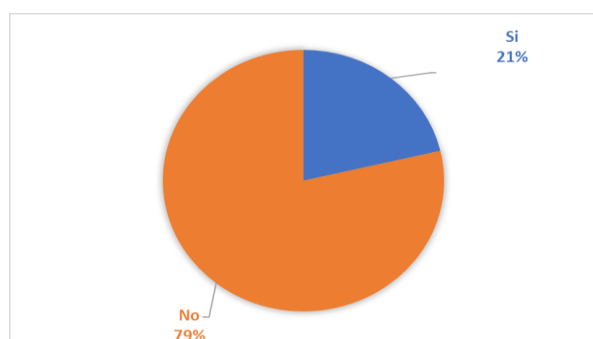
Gráfico 4. Nivel educativo



Fuente: Elaboración propia a partir de resultados de la encuesta de caracterización

Sí en las anteriores preguntas referentes al acceso educativo y los alcances económicos se tuvo una participación con un puntaje muy bajo, ahora bien, se está frente a dos respuestas simples como reflejo de “¿En su familia hay algún profesional?” en cuanto la respuesta se obtuvo que el 21% de los encuestados afirmaron que en su familia existe algún familiar que posee un título profesional, siendo este la de menor cuantía, pues, el 79% de los participantes aluden que en sus familias no cohabita algún familiar que tenga un título profesional.

Gráfico 5. Profesional en la familia



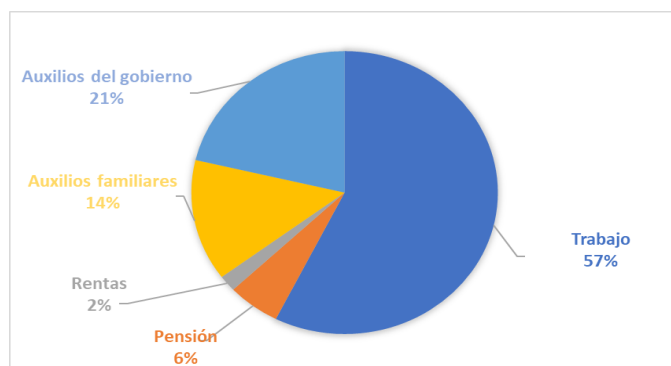
Fuente: Elaboración propia a partir de resultados de la encuesta de caracterización

Esto afirma las pocas oportunidades que los habitantes del Distrito Especial de Buenaventura tienen a su alcance. Por consiguiente, las condiciones de vida responden a muy bajos alcances que terminan llevando la vida cotidiana de los 75 sujetos encuestados, a un espacio de inagotables precariedades.

5.4 Ingresos

Como complemento a esta línea de incógnitas que se han venido analizando a partir de las encuestas de cara a la comprensión de las características demográficas y laborales de los jóvenes habitantes de la zona de la Isla en el Distrito Especial de Buenaventura, ahora bien, de acuerdo con la pregunta sobre: ¿De qué dependen actualmente los ingresos de su familia?, el 21% de los encuestados mencionan que estos vienen de auxilios del gobierno; seguido a este, se encuentran los auxilios por familiares (padre o madre) con un valor del 14%; por otro lado, con un 2% se argumenta que los ingresos familiares se dan gracias a las rentas; mientras quienes reciben dineros por medio de una pensión, representa el 6%; ya por último, el 57% dicen que sus ingresos son dados al trabajo.

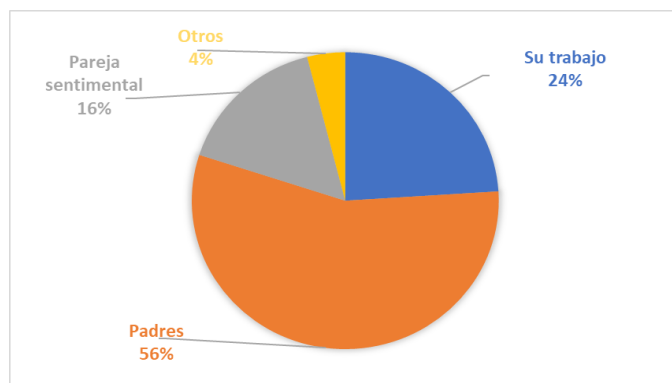
Gráfico 6. Fuente de ingresos de la familia



Fuente: Elaboración propia a partir de resultados de la encuesta de caracterización

Así mismo, quienes aportan económicamente al hogar, el 56% afirman que sus padres, dado que, son quienes proveen manutención; el 24% aportan de acuerdo a su trabajo, el 16% es atendido por su pareja sentimental y el 4% faltante representa a otras formas.

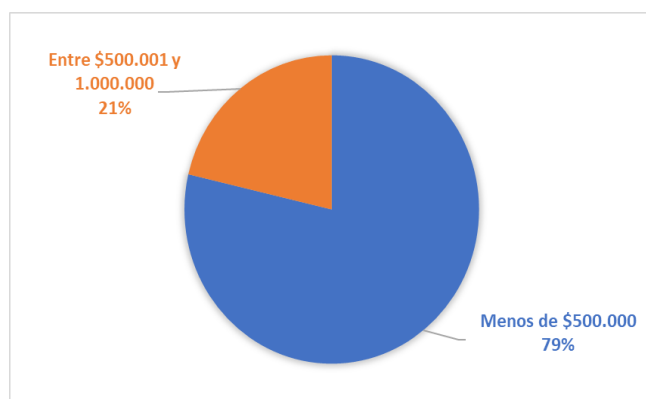
Gráfico 7. Actores que aportan económicamente al hogar



Fuente: Elaboración propia a partir de resultados de la encuesta de caracterización

Respecto con los ingresos mensuales familiares, el 79% argumentan que reciben menos de \$500.000; mientras que, el 21% reciben entre \$500.001 y \$1.000.000, lo cual, demuestra la baja proyección de ingresos de estas familias, pues quienes llevan el valor superior son los de menor ingresos mensuales. Cabe destacar que estas dos fueron las únicas respuestas de entre cinco respuestas otorgadas a elección.

Gráfico 8. Ingresos mensuales



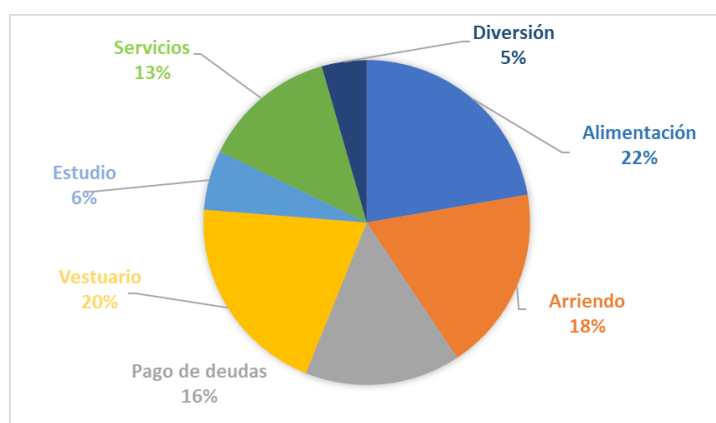
Fuente: Elaboración propia a partir de resultados de la encuesta de caracterización.

5.5 Gastos

Respecto con la pregunta sobre ¿En qué invierte su dinero mensualmente?, el 22% de los encuestados mencionaron que en alimentación; mientras que el 20% en vestuario; el 18% en arriendo; el 16% en deudas; el 13% en servicios; ya el 6% en estudio, y, por último, con un 5%

en diversión; lo cual nos confirma nuevamente que las personas participantes de la encuesta representan un sector que no solamente acceden a muy pocos privilegios, sino que también destinan la mayoría de sus salarios o fondos económicos en alimentación y arriendo, pero no se puede olvidar que teniendo en cuenta la situación actual del alza de precios en los alimentos, las ciudades como el Distrito Especial de Buenaventura, es una de las más afectadas por una economía en desestabilización.

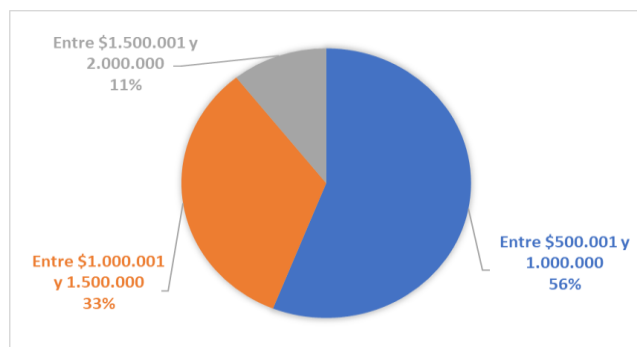
Gráfico 9. Inversión del dinero



Fuente: Elaboración propia a partir de resultados de la encuesta de caracterización

De acuerdo con la pregunta ¿A cuánto ascienden sus gastos mensuales?, el 56% revela tener gastos de entre los \$500.00 y el \$1.000.000, el 33% con un \$1.000.000 a un \$1.500.000 y por último se tiene un valor mínimo, pero no muy bajo, con un total del 11% para quienes gastan entre \$1.500.000 y \$2.00.000; no obstante, si se compara estas respuestas con la pregunta anterior, se puede evidenciar, que estos, no permiten que los jóvenes puedan tener en su mayoría gastos relacionados a sus estudios o momentos de ocio, dado que, el presupuesto total es dirigido hacia gastos del hogar, alimentación y servicios, pues si se tiene en cuenta el alza de los precios de los alimentos, así como el alto costo de arriendo y de otras utilidades necesarias para cotidianidad, se puede entrever que no se logra suplir todas las necesidades que enfrentan las vidas de estas personas.

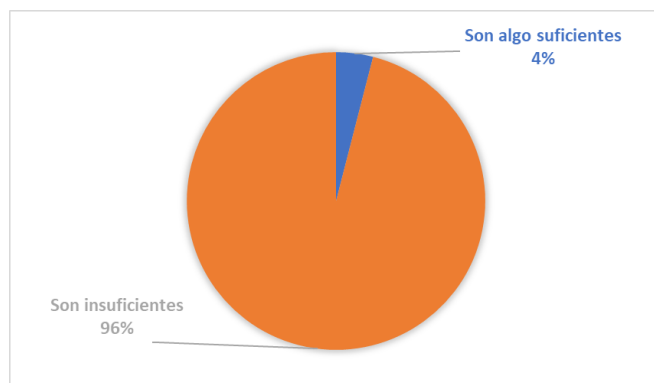
Gráfico 10. Gastos mensuales



Fuente: Elaboración propia a partir de resultados de la encuesta de caracterización

En conclusión, hay una gran diferencia entre los ingresos y egresos de estas familias, lo que pone en alerta la desestabilización de los hogares y su buen funcionamiento de estos para contar con no solo comodidades sino servicios dignos. Por último, de acuerdo con la pregunta ¿En qué medida considera que sus ingresos cubren sus gastos mensuales?, el 4% aluden a que estos son suficientes; mientras que, el 96% argumentan que estos son insuficientes; esto, debido a la situación académica y laboral que prevalece en la Isla en el Distrito Especial de Buenaventura, en suman, la falta de oportunidades en todos su ámbitos, así como la presencia de actores ilegales, el narcotráfico y el contrabando prevaleciente que existe en el territorio.+

Gráfico 11. Ingresos vs gastos mensuales



Fuente: Elaboración propia a partir de resultados de la encuesta de caracterización

5.6 Situación laboral

Las siguientes preguntas son de respuesta abierta, lo que nos permitió conocer un poco más a detalle la situación de las características demográficas y laborales de los jóvenes habitantes de la zona de la Isla en el Distrito Especial de Buenaventura. Teniendo en cuenta la encuesta en general donde se observan diversos factores que revelan estados de precariedad laboral, económica, social y de vivienda, se puede identificar:

Frente a la pregunta ¿Qué tipo de labor desempeña actualmente? y ¿Cuál es su percepción frente a esa labor?; se obtuvo que, la mayoría representa una comunidad entre los que ni trabajan ni estudian, ya sea por falta de oportunidades o por otros detalles, con un valor del 60%. Otros trabajan de servicios varios, en otras palabras, sociales “en lo que resulte” con un total del 30%. También en proyectos sociales creados por la alcaldía distrital o la Gobernación, lo cual fortalece la intención de fortalecer a su misma comunidad. Sin embargo, la cifra de trabajo es muy corta, con un valor del 10%

En relación con el cuestionamiento de ¿Qué tipo de labor desempeña su compañero sentimental actualmente? y ¿Cómo percibe usted esa labor?; se pudo establecer que, aunque no muchos cuentan con una pareja o compañero sentimental, quienes sí tienen, comparten que su pareja es de apoyo para el funcionamiento del hogar, con un valor del 40%. Quienes no, están a la espera de poder encontrar con un 10% y otros quienes refieren que, frente a las diversas adversidades de baja representación social, no es un tema de interés, con un total del 50%.

Finalmente, se cuestionó acerca de si algún miembro de su familia tiene un empleo formal y cómo se percibe esta labor. Allí se obtuvo que la mayoría responde con un total del 75% para quienes cuentan con padres de familia que laboran en una empresa estable. El 10% revela que sus padres tienen trabajos muy precarios donde sienten que los “explotan” o no tienen un trato digno, lo cual hace una situación mucho más compleja. Por último, con un valor medio del 15% afirman que sus padres cuentan con un valor informal.

Tabla 4. Hallazgos de aspectos generales

Categoría	Hallazgos
Datos generales	El universo de los encuestados es representado principalmente por los hombres, quienes siguen figurando en las esferas sociales, económicos, políticos y culturales en el contexto, el cual, posee unas particularidades sociales en lo que respecta a las etnias que allí habitan. Estos se encuentran en su mayoría en un estado civil de solteros/as, tiene una edad mínima de años y poseen un estrato socioeconómico uno.
Vivienda	En su gran mayoría los encuestados viven en viviendas arrendadas, dado que, son muy pocos los que tienen el privilegio de vivir en una vivienda propia o familiar, además, son pocos los participantes que tienen servicios públicos indispensables como el agua potable, energía, manejo de basura, gas domiciliario y alcantarillado público.
Educación	La mayoría de encuestados afirmaron que en la actualidad no estudian y son muy pocos los que tienen estudios básicos culminados, y en menor medida poseen una educación técnica, o superior en proceso o culminada, así mismo, son escasos los encuestados que tienen un familiar con un estudio bachiller, técnico, tecnológico o profesional finalizado, haciendo que, no tenga un referente a seguir a futuro.
Ingresos económicos	Los encuestados en gran parte dependen de las ayudas proporcionadas por su trabajo, seguidas de quienes las adquieren por parte del Gobierno y los auxilios por los familiares, no obstante, quienes siguen aportando significativamente en el hogar siguen siendo los padres, lo cual, posibilita comprender que estos siguen viviendo de la manutención de diferentes personas a nivel familiar y relacional, dado que sus ingresos no superan en la mayoría de los casos el salario mínimo.
Situación laboral	Los encuestados en su mayoría manifestaron que no poseen un trabajo y no se encuentran estudiando actualmente, ya sea por diferentes motivos sociales o económicos, mientras que una parte de ellos, poseen trabajos como operarios, servicios varios o del “rebusque”, así mismo, quienes cuentan con una pareja sentimental, tienen un apoyo en su hogar de índole económico o de labores domésticas.

Tabla 5. Hallazgos de aspectos específicos

Categoría	Hallazgo
Género	De manera general los encuestados se encuentran dentro del género de hombres, seguido por la población mujer.
Etnia	En esta categoría se vislumbró que las personas pertenecientes a la comunidad afrodescendiente tienen mayor representación entre los encuestados.
Estado civil	Se puede decir que esta categoría estuvo representada por las personas que son solteras y, por consiguiente, de quienes conviven en unión libre
Estrato socioeconómico	A modo general, los encuestados afirmaron que poseen un estrato socioeconómico 1, y en menor medida en los estratos 2 y 3.
Tipo de vivienda	De acuerdo con esto, gran parte de los encuestados viven en hogares arrendados, mientras la otra parte se encuentran en viviendas de familiares o casa propia.
Propiedad de la vivienda	En coherencia con la anterior categoría, estas propiedades son obtenidas por medio de arriendos, o, por el contrario, cuando es una vivienda familiar, prevalece un jefe de familia.
Servicios con los que cuenta la vivienda	Se puede decir que la mayoría de los encuestados no poseen en su plenitud de los servicios públicos necesarios, ya que, esto depende del lugar geográfico donde se encuentre la vivienda.

Categoría	Hallazgo
Estudio	En cuanto a esto, los encuestados en su generalidad no se encuentran estudiando, dado que son pocas las oportunidades académicas y económicas que lo permitan
Nivel educativo	Los encuestados afirmaron que son pocos los que poseen un título de bachiller culminado y difícilmente técnico, tecnológico o profesional, dado que, en su mayoría quedaron con la primaria.
Profesional en su familia	En su totalidad los encuestados afirmaron que no tienen un referente familiar que posea un título técnico, tecnológico o profesional.
Fuente de ingresos en su familia	La principal fuente de ingresos de los encuestados es dada gracias a su trabajo, y en menor medida por ayudas Estatales o familiares.
Actores que aportan económicamente al hogar	En esta categoría se menciona que los padres son quienes aportan principalmente en el hogar, dado que, parte de los encuestados reciben manutención de sus progenitores.
Ingresos mensuales	De acuerdo con esta categoría, gran parte de los encuestados reciben menos de 500.000, mientras que, muy pocos alcanzan a recibir un SMLV.
Inversión del dinero	En esta categoría los encuestados aluden que sus principales gastos van dirigidos a arriendo, alimentación y vestido, y, en menor medida en servicios y deudas.
Gastos mensuales	Los encuestados manifiestan que gastan entre 500.000 y 1.000.000 de pesos, mientras que otros dicen, que van desde el 1.500.000 a los 2.000.000 pesos, lo cual, vienen siendo gastos mayores a sus ingresos mensuales.
Ingresos vs gastos mensuales	Teniendo en cuenta lo anterior, en esta categoría se puede vislumbrar que los encuestados consideran que sus ingresos mensuales no permiten cubrir a cabalidad sus gastos, haciendo que sus fondos sean insuficientes y sea un factor preocupante.
Tipo de labor que desempeña	Entre las labores desempeñadas por los encuestados va desde oficios varios, labores comunitarias o del “rebusque”, dado que, en gran medida algunos no estudian o no trabajan.
Tipo de labor que desempeña su compañero (a) sentimental	Quienes comparten una vida sentimental consideran que estos vienen siendo un apoyo en las labores domésticas del hogar y por el otro lado, algunos no hacen búsqueda de este por los bajos salarios y la explotación laboral.
Familiar con empleo formal	Entre los encuestados se pudo encontrar que la mayoría cuentan con una familiar que trabaja en una empresa consolidada legalmente, mientras que otros, manifiestan que viven en la informalidad.

6. Capítulo 2: Oferta laboral disponible para los jóvenes de la zona de la Isla, habitantes del Distrito Especial de Buenaventura.

La oferta laboral en Buenaventura, de acuerdo con datos proporcionados por la Cámara de Comercio de esta ciudad, muestra que en su gran mayoría provienen de empresas dedicadas al comercio al por menor y al por mayor, a la reparación de vehículos, al transporte y al almacenamiento, actividades relacionadas con la dinámica existente en el puerto de esta ciudad. También se destaca que entidades como la mencionada han hecho esfuerzos para fortalecer la oferta laboral dirigida hacia los jóvenes, en articulación con entidades como ACDI/VOCA, la cual, a través de programas como Jóvenes Resilientes, un programa de empleabilidad que consiste en capacitar a 125 jóvenes en temas propios de acceso al empleo, de los cuales se proyecta ubicar en el mercado laboral a 100 de los participantes (Cuadernos PNUD, 2019).

También esta entidad se encuentra realizando, a 2022, un componente de capacitación y capitalización con 100 jóvenes emprendedores de las zonas rurales y urbanas del país; a ello se le suma que el año pasado, en articulación con la fundación SIDOC, realizaron el proyecto Barberos que cortan barreras, mediante el cual se certificó a 20 jóvenes barberos del Distrito de Buenaventura, fortaleciendo la disponibilidad laboral. No obstante, se debe mencionar que mucho del empleo ofertado en la ciudad es de baja calidad, el cual, en muchos casos, no cumple con estándares óptimos de trabajo digno, siendo la informalidad el factor que más predomina en cuanto a la situación laboral.

Cabe mencionar en este punto que la informalidad laboral y empresarial están relacionadas, siendo esta toda labor productiva que se realiza por fuera de las normas legales que la regulan, y apareciendo como fenómenos circulares puesto que la una lleva a la otra, por diferentes determinantes y condiciones; con relación a lo anterior, en muchos de los casos formalizar el empleo no es algo que muchas iniciativas y actividades laborales puedan asumir, por costos o por desconocimiento, y apelan a la informalidad para vincular rápidamente a un amplio mercado de personas disponibles para emplearse en cualquier tipo de trabajo.

En ciudades como Buenaventura, entonces, mucha de la oferta laboral proviene desde un sector informal, siendo este un indicador que para el Puerto asciende a más del 90% en la mayoría de los casos. Hay que mencionar que, para la ciudad, la informalidad es y ha sido una respuesta social necesaria a la falta de empleo formales brindadas por el tejido económico de la ciudad, la cual ha concentrado su labor en las actividades y necesidades derivadas del puerto y prácticamente cualquier oficio formal proviene de sectores muy exclusivas. Se debe agregar, además, que la gran mayoría de las entidades que proveen empleo son microempresas, representando el 94%, mientras que las medianas, pequeñas y grandes empresas solo representan el 6% (Cuadernos PNUD, 2019).

En la región dos de cada tres empleados pertenecen al sector informal, siendo una situación que incide directamente en la calidad del empleo y el bienestar de la población; junto a esto, el empleo, como ya se mencionó, es de baja calidad y, de manera crítica, muchas personas de bajos niveles educativos realizan las labores más exigentes, precarias y bajamente remuneradas. Se está ante un panorama en el cual hay incapacidad desde la economía formal para crear empleos formales suficientes que permitan propiciar condiciones laborales dignas con relación a la fuerza de trabajo existente. En el puerto, actualmente, los principales renglones económicos vienen de las actividades derivadas del comercio, la logística portuaria, la pesca, la explotación forestal, el transporte, la minería y el campo.

Esta incapacidad para generar empleo formal proviene, a la vez, de la escasa competitividad y dinamismo en la mayor parte de los renglones económicos antes mencionados. Hay un escaso e incipiente desarrollo para muchas de las actividades nombradas; también existe un poco articulación entre la actividad portuaria con el resto de las cadenas productivas de la economía general, un decrecimiento de la dimensión productiva, un bajo nivel de competitividad de las microempresas y, sobre todo, a una débil intervención histórica por parte del Estado en la ejecución de políticas laborales sostenibles.

Con relación a los actores gubernamentales, hay una tendencia en la que se observa que la mayoría de los actores responsables de generar empleo, derivados o relacionados al gobierno local, no han priorizado el desarrollo económico en la agenda pública y, por ende, son pocas o casi nulas las acciones que se implementan para la generación de empleo formal y de ingresos para la población; además, la débil gestión de lo público y de las políticas en el territorio, ha incidido en que la infraestructura y el desarrollo de servicios sociales sea precarios, lo cual constituye una gran limitante para el desarrollo humano y la atracción de inversión nacional y extranjera (Defensoría del Pueblo, 2014).

Para ampliar el panorama, se debe sumar la escasa articulación del sector gubernamental y empresarial para dinamizar el desarrollo económico y la competitividad en los diferentes renglones económicos del del territorio; por ello, no existe una agenda común en torno a los desarrollos e inversiones necesarias para impulsar el desarrollo económico y la formalización del empleo en la región, necesaria para generar actividad económica sostenible y competitiva en la región pacífica.

Es así cómo, las actividades informales son una alternativa para generar ingresos y sobrevivir. La búsqueda de ingresos, en muchos de los casos, se traduce en salir al centro de la ciudad, o recorrer muchos barrios, tratando de comercializar productos sobre los que se tiene alguna experiencia (comida, productos elaborados, verduras, pescado, entre otros). También, para la supervivencia, se realizan actividades como lavar ropa, prestar servicio doméstico, pescar, cortar madera, dedicarse a la ebanistería y/o a la construcción. No hay una continuidad en la realización del empleo informal, en un día se vende comida y al siguiente se venden regalos, se puede transitar perfectamente de un empleo a otro (Defensoría del Pueblo, 2014).

En esta dinámica tienen a predominar los trabajos temporales, por días, meses y por años. Algo similar sucede con los ingresos, un día hay dinero, al próximo no, en un mes se puede ganar mucho y al siguiente se puede ganar poco. Generalmente la situación de pobreza obliga a varias personas a trabajar para conseguir el sustento diario. En un día se puede lograr la subsistencia

y al siguiente se puede aguantar hambre: esa es la dinámica que caracteriza el empleo de muchas personas, el cual depende directamente de la capacidad de salir a la calle a poder generar el sustento diario. Hay personas que perfectamente pueden saltar entre la pesca, la agricultura, la construcción, la ebanistería y la vigilancia. En la casa de muchos todos trabajan, las mujeres se dedican a los oficios domésticos, los niños apoyan en labores como la pesca o la plaza de mercado y los más jóvenes suelen emplearse en trabajos que requieren una mayor aplicación de fuerza. Esta situación varía cuando se trata de alguien desplazado que habita en la ciudad, dado que su desconocimiento del mercado laboral puede hacer que enfrente dificultades a la hora de enfrentarse al trabajo.

Otro elemento que caracteriza al mercado laboral en este espacio es que desde hace por lo menos 25 años, la violencia ha sido constante y creciente en el territorio, afectando directa y drásticamente a los pobladores e igualmente a los micros, pequeños y medianos empresarios, los cuales, muchas veces, por situaciones de amenaza y/o extorsión, se ven obligados a salir de la ciudad y a cerrar sus emprendimientos. Así, uno de los elementos que caracteriza a esta región es la capacidad de servir como receptor y expulsor de la población desplazada víctima del conflicto armado, proveniente de la zona rural a la urbana principalmente. Este último fenómeno ha sido provocador de una fuerte presión sobre la economía, el empleo en la zona urbana y sobre los servicios sociales que debe garantizar el Estado y sus gobiernos (Propacífico, 2018).

La capacidad de acceder a un empleo en Buenaventura tiene múltiples barreras. Dentro de las anteriores se incluyen limitaciones personales, familiares, institucionales, económicas y hasta culturales. Los grupos poblacionales que mayormente se ven afectadas por esta situación son las mujeres, las personas jóvenes y las víctimas del conflicto armado interno. En esto se debe tener en cuenta que el problema público de empleo en Buenaventura es complejo, puesto que existen, dentro de muchos factores, un estrecho mercado laboral, una alta informalidad y exclusión de algunos grupos poblacionales: mujeres, jóvenes y víctimas del conflicto armado, lo que se ha traducido en deficientes condiciones para crear trabajo en la ciudad (Propacífico, 2018).

La población bonaverense se caracteriza por ser particularmente joven y encontrarse altamente disponible para trabajar. De acuerdo con la Gran Encuesta Integrada de Hogares, GEIH, DANE 2018, el 76% de la población está en edad de trabajar, el 60% de la población desea trabajar que son 181.000 personas Y 148.000 personas (aproximadamente el 40%) se encuentran ocupadas realizando alguna labor no necesariamente formal, pero que les genera algún ingreso.

No obstante, contra el panorama descrito, hay algunos enfoques que ha mantenido el gobierno nacional y local para fomentar el empleo; por ejemplo, el desarrollo de macroproyectos a mediano plazo, la construcción de la doble calzada Buga-Buenaventura y la ampliación del canal de acceso al puerto son algunas de las obras que han buscado fomentar en algún punto el empleo en la ciudad. La minería se convierte en otra opción de acceso a empleo rápido y fácil puesto que es una actividad que no requiere mayor cualificación laboral. Así se está en una situación en la cual la mayoría de las personas empleadas no ganan más allá de un salario mínimo (Defensoría del Pueblo, 2014).

Los jóvenes, en este marco, están en una situación de precarización laboral que se agrava por la disputa y la confrontación de los grupos armados organizados al margen de la Ley por el control del territorio, en especial de la zona urbana, en la cual varias bandas criminales luchan a sangre y fuego por el control de los barrios de la ciudad. En esta dinámica tienen presencia tanto actores de la delincuencia común, como de autodefensas y de grupos irregulares reconocidos y organizados. Se han caracterizado por llevar su disputa a plena luz del día, incidiendo en que muchos jóvenes solo tengan como opción laboral el pertenecer a este tipo de bandas criminales solo por supervivencia (Defensoría del Pueblo, 2014).

La carencia de fuentes de empleo, particularmente en los jóvenes, y las ofertas de reclutamiento por parte de los actores armados ilegales, está propiciando una especie de ejército de reserva para los diferentes grupos irregulares, prolongando la confrontación armada, situación que se vuelve importante dado que se vuelve una opción de fácil acceso para muchas de las

personas que viven en las zonas marginales y empobrecidas del puerto. La situación de desatención y pobreza en la que viven muchos jóvenes los convierte en objeto de fácil manipulación y reclutamiento, teniendo en cuenta que, entre menor atención en el hogar y de parte de las autoridades estatales, es más factible que los grupos armados ejecuten de manera exitosa estrategias de reclutamiento en la dinámica de grupos armados.

Esta dinámica de guerra que se ha desarrollado en los últimos 20 años ha profundizado los niveles de pobreza y miseria, en donde los niveles de prosperidad económica del primer puerto de carga sobre el Océano Pacífico del país no concuerdan con las condiciones socioeconómicas de su población, por lo que la generación de empleo se va a encontrar si o si condicionada por esta situación. Las bandas armadas utilizan como argumento persuasivo para el reclutamiento de jóvenes la consideración de que su ingreso al grupo armado les otorga poder y prestigio frente a sus pares y sobre las personas que están alrededor de ellos. Al mismo tiempo, se argumenta que esto posibilita salir de la situación de precariedad y de pobreza extrema, dado que muchas personas no cuentan con las condiciones básicas necesarias para su supervivencia

El ingresar en una banda criminal se convierte para muchos jóvenes en la posibilidad para acceder a un empleo. Ello a su vez se ve perpetuado por las distintas trampas de pobreza en las que viven muchos. Lo anterior incide para que muchas familias carezcan de las capacidades para romper con su situación de pobreza y, generación tras generación, se perpetua esta condición de precariedad. Ello se prolonga por las múltiples necesidades del hogar y su incapacidad para satisfacer las carencias que enfrentan, donde el Estado no puede ayudar o no garantiza la asistencia suficiente. Lo anterior incide para que no se pueda acceder a empleos bien remunerados y condiciona a muchos jóvenes a repetir los ciclos de pobreza en las que viven sus familias.

Si bien el país ha avanzado en políticas sociales basadas en la protección del empleo formal, no ha sido suficiente para erradicar la pobreza, pese a los millonarios recursos invertidos en este proceso. Parte de la precarización laboral se justifica precisamente en la incapacidad de

muchas personas para salir de las trampas de pobreza, lo que perpetua la existencia de empleos informales. Las estadísticas del mercado laboral en Buenaventura evidencian que los bonaverenses más pobres no tiene la capacidad para participar en el mercado de trabajo y obtener un empleo, algo que no resulta sorprendente por los grados de marginalización en los que viven muchos de estos (Cuadernos Clacso, 2016).

Sin embargo, el trabajo se ha convertido en una meta principal que muchos buscan, siendo, incluso, más importante que la educación. Para muchos jóvenes, emplearse es la mejor opción para sus vidas dado que es el mecanismo mediante el cual se consigue dinero de forma rápida, valorando el empleo por encima de la cualificación y la educación. Muchas personas no van a la escuela argumentando que contar con un título no es suficiente, el estudio no da para el dinero que se necesitan en el corto plazo y la educación, finalmente, no resulta importante. Se considera igualmente que las condiciones actuales en las que viven algunos y algunas el empleo es la principal necesidad, en donde se alude a la creencia individual para poder alivianar esta situación.

Tabla 6. Síntesis de la oferta laboral

Ideas Clave: Oferta laboral disponible para los jóvenes de la zona de la Isla, habitantes del Distrito Especial de Buenaventura.	
Mucho del empleo ofertado en la ciudad es de baja calidad, el cual, en muchos casos, no cumple con estándares óptimos de trabajo digno, siendo la informalidad el factor que más predomina en cuanto a la situación laboral.	La informalidad laboral y empresarial están relacionadas, siendo esta toda labor productiva que se realiza por fuera de las normas legales que la regulan, y apareciendo como fenómenos circulares puesto que la una lleva a la otra, por diferentes determinantes y condiciones
Para la ciudad, la informalidad es y ha sido una respuesta social necesaria a la falta de empleo formales brindadas por el tejido económico de la ciudad, la cual ha concentrado su labor en las actividades y necesidades derivadas del puerto	La mayoría de los actores responsables de generar empleo, derivados o relacionados al gobierno local, no han priorizado el desarrollo económico en la agenda pública y, por ende, son pocas o casi nulas las acciones que se implementan para la generación de empleo formal y de ingresos para la población
Las actividades informales son una alternativa para generar ingresos y sobrevivir. La búsqueda de ingresos, en muchos de los casos, se traduce en salir al centro de la ciudad, o recorrer muchos barrios, tratando de comercializar productos sobre los que se tiene alguna experiencia	El ingresar en una banda criminal se convierte para muchos jóvenes en la posibilidad para acceder a un empleo. Ello a su vez se ve perpetuado por las distintas trampas de pobreza en las que viven muchos

7. Capítulo 3: Principales hitos del mercado laboral de la zona de la Isla de Buenaventura en contraste con el conflicto social al que se han enfrentado los jóvenes del Distrito Especial de Buenaventura en los últimos cinco años.

Uno de los retos más grandes para la ciudad ha sido el poder lograr un punto de encuentro de los diferentes proyectos de vida y económicos de quienes viven en Buenaventura a través de los intereses de armonización de la población. De la misma manera, se necesitan mejorar las maneras como los ciudadanos buscan su manera de subsistir y las condiciones bajo las cuales se trabaja y se generan desarrollo económico en la región (Cuadernos Clacso, 2016).

Durante mucho tiempo, el puerto fue la referencia para el desarrollo de Buenaventura, especialmente durante la existencia de Colpuertos, cuando el desarrollo del puerto estuvo acompañado de inversiones en carreteras, escuelas, hospitales y el fortalecimiento del poder adquisitivo de la clase media. Producto de lo anterior, se hace necesario conectar a la población porteña con las dinámicas de desarrollo de la ciudad y mejorar su calidad de vida a través de estrategias de participación.

Repensar la tensión constante entre la visión del puerto y la ciudad se convierte en un tema fundamental, pero para ello se debe fortalecer la visión de la ciudad, no integrada a la visión del puerto, sino por el contrario, donde los puertos son parte, la mayor y más sólida planificación urbana de la visión. Para ello, es necesario comprender los desafíos de la población, su educación, estado de salud, acceso a la educación a través de diagnósticos de toda la ciudad, que también permitan ver las características especiales de la microrregión (Cuadernos PNUD, 2019).

Para luchar contra la pobreza y el rezago en Buenaventura, es importante cuantificar los costos sociales de la economía legal e ilegal para demostrar que el sector privado y la academia no pueden seguir dando la espalda a la necesidad de diálogo, articulación y trabajo conjunto. Al fortalecer el sector comercial, que no es solo un puerto, sino más diverso, es posible no solo vincular más trabajo a Buenaventura, sino también repensar la relación con Cali, donde se

pueden expresar en términos de competitividad y no. competencia, de simbiosis y no de enclave (Cuadernos PNUD, 2019).

Por ejemplo, en ciudades con puertos y conexiones cercanas, donde la actividad de una complementa a la otra y cuya proximidad no es excusa para su especialización y terminación dentro de la obligación económica del Estado. Asimismo, una forma de enfrentar la economía ilegal y los grupos armados ilegales es contar con una provisión institucional que esté presente, continua y garantizada en toda la región. No se puede suponer que un problema complejo como el de seguridad de Buenaventura se resolverá solo con la respuesta de las autoridades públicas, detrás de las acciones de las autoridades debe haber un compromiso más ambicioso y urbano (Cuadernos PNUD, 2019).

El mercado de trabajo es muy importante para la sociedad, porque es la principal fuente de ingresos del hogar; los ingresos que surgen de su participación en el mercado laboral y que determinan ciertas condiciones para la calidad de vida. Por lo tanto, el mal funcionamiento del mercado laboral en su conjunto puede afectar negativamente el crecimiento económico de un país debido a los importantes costos económicos y sociales derivados del desempleo y las ineficiencias del mercado laboral.

Debe recordarse que el mercado laboral está formado por personas en edad de trabajar que quieren trabajar, pero no están trabajando o estuvieron trabajando durante la semana de observación. En las ciudades se considera edad laboral a partir de los 12 años, mientras que en el campo se considera a partir de los 10 años. Sin embargo, no todas las personas con edad suficiente para trabajar están activas en el mercado. Pero, en Buenaventura todos y todas trabajan apenas puedan

Inicialmente, durante algún tiempo no hubo datos oficiales sobre la situación laboral de Buenaventura. Ante la falta de registros oficiales, la Cámara de Comercio de Buenaventura (CCB) realizó una encuesta aleatoria simple, que estimó la tasa de desempleo en 62%. CCB reconoce que el DANE no ha aprobado el estudio en cuestión y llama la atención sobre las dificultades para

asegurar su exactitud; sin embargo, durante la huelga, varios medios de comunicación informaron que el empleo del puerto estaba en 62% (Cuadernos PNUD, 2019).

Por otro lado, las voces recogidas por los medios de comunicación durante el paro cayeron alguna vez en dos entendimientos: "Muchos señalan que las empresas privadas favorecen al interior del estado, mientras que el sector público debe tener influencia política para ocupar esos cargos. Por la falta de experiencia necesaria y la educación insuficiente, los participantes denunciaron que el sexo, el origen, la discriminación por raza o edad les impedía conseguir un trabajo.

En ese sentido, muchos coinciden en lo mismo: las empresas prefieren contratar gente de afuera. Para conseguir un trabajo ya sea en el sector privado, pero especialmente en el sector público, se sabe que son necesarias las llamadas "fuerzas de palanca". El entrenamiento es limitado. Al igual que la economía del municipio, la educación también está enfocada en las operaciones portuarias y logísticas. Esto lleva a la creación de un grupo de ciudadanos que se forman con la misma educación, que no tienen plazas suficientes y se enfrentan a la competencia de sus compañeros. Hay poco empleo en el entorno, en los últimos años prácticamente solo han abierto sus puertas dos grandes empresas, como Tcbuen y Aguadulce, que requieren mucha gente, pero a la vez se recibió mucha gente en el Pacífico que aumenta la presión de trabajo (Cuadernos Clacso, 2016).

La actualidad muestra una realidad que aún dista de ciertas condiciones de segregación post-esclavitud, las estadísticas y la realidad cotidiana de miles de hombres y mujeres afrodescendientes muestran que continúa la discriminación, la desigualdad y la segregación racial. El mundo del trabajo se enmarca como evidencia real de este proceso histórico de discriminación, a la vez que muestra una enorme deuda social con la población.

Se muestran, entonces, formas expresivas o directas de discriminación o exclusión del trabajo por motivos étnico-raciales no se encuentran ni se reconocen actualmente a nivel oficial del trabajo en Colombia. Situación que llevó a una vasta comprensión y creencia que demuestra

su inexistencia y sobre todo a superar los procesos históricos del racismo. Por encima de este nivel, sin embargo, la investigación ha permitido constatar la existencia y continuidad de múltiples formas y procesos de discriminación y exclusión de los afrodescendientes, sutilmente invisibilizados y generalizados, que forman parte de la vida cotidiana y naturalizados por los afrodescendientes (Defensoría del Pueblo, 2014).

Estas prácticas tampoco se cuestionan y, a menudo, se consideran parte del agror popular, el sentido común e incluso formas de cuidado aparentemente amorosas. El racismo es parte de las formas integradas de exclusión laboral ocultas en el complejo mundo del humor y la informalidad de las relaciones, formas y prácticas raciales incrustadas en procesos de representación e imaginarios sociales en curso (MinTrabajo República de Colombia, 2016).

En este sentido, es significativo que en el sector formal los trabajadores africanos se ubican en promedio en un nivel profesional más bajo, aunque sus calificaciones y calificaciones profesionales están al mismo nivel que otros trabajadores; e incluso en algunos casos, si son más altos, obtienen menos ingresos. También hay una tendencia a trabajar más horas extras sin compensación legal. Los derechos de las mujeres son más vulnerados en relación con la maternidad y el embarazo (MinTrabajo República de Colombia, 2016).

Una repetición similar se observa en todas las ciudades en el desconocimiento de los derechos fundamentales en el trabajo. Al mismo tiempo, los indicadores de satisfacción laboral suelen ser más altos que los de otros empleados. Esta paradójica realidad testimonia dos situaciones: por un lado, la débil o matizada participación ocupacional de los trabajadores africanos en el mundo formal del trabajo, lo que al mismo tiempo revela las condiciones de discriminación cuando se compara el nivel educativo con el profesional. ejercicios y una recompensa.

Por otro lado, el profundo temor de los trabajadores a perder su trabajo, a pesar de que reconocen su subempleo y son particularmente conscientes de las situaciones más profundas de inseguridad o marginación en las que se encuentran miles de trabajadores de Buenaventura.

Además de ser políticamente inmorales, las condiciones de trabajo de los trabajadores, hombres y mujeres, en el sector informal son profundamente preocupantes (Cuadernos Clacso, 2016).

En este escenario, se observan profundos indicadores de precariedad laboral: falta general de previsión social; falta de protección clara de la salud y las pensiones; y un panorama sombrío de ingresos, logros educativos, número de hijos, composición del hogar, lugares de residencia, vecindarios y abuso social. Un gran número de trabajadores se encuentran por debajo del umbral de la pobreza, sin esperanza de evitar la exclusión social de la mano de obra. (Cuadernos PNUD, 2019).

Los afrodescendientes son los más atacados y discriminados en las instituciones oficiales, p. en la policía, hospitales y espacio público- viven en zonas marginales con pocas posibilidades de vivir, sin servicios públicos, infraestructura y movilidad. A este alarmante panorama se suma una tendencia sociocultural a normalizar la desigualdad como condición natural de la población afrocolombiana, lo que amplía mucho los programas de ayuda y carece de preocupación política por el desarrollo de estrategias. Lo que es una preocupación nacional menor.

Esta carencia se puede ver en los funcionarios colombianos, en la Academia y en los grupos y movimientos que defienden la protección y los derechos de la población afrocolombiana. Aparte de algunas investigaciones realizadas en la Universidad del Valle, existe un grave desinterés y poca producción académica sobre el tema en otras ciudades. y la inclusión del trabajo en los escenarios oficiales (Cuadernos Clacso, 2016).

A pesar de las múltiples disposiciones que promueven y exigen medidas encaminadas a garantizar la igualdad y la inclusión e inclusión social de la población afrodescendiente del país. Las realizaciones en forma de participación política, aumento de oportunidades, garantía de derechos y privilegios, y ampliación de la participación en escenarios de cooperación y planificación en forma de política pública son pocas en varias ciudades. en el país y en forma aislada, la adopción de acuerdos mínimos o lineamientos para los derechos de los trabajadores

son casi inexistentes y mucho menos la vida laboral de la población afrocolombiana de acuerdo con la política pública (Cuadernos PNUD, 2019).

El conocimiento y comprensión de la realidad de la población afro que vive en el Puerto, lo que requiere una efectiva estructuración e inserción de la bien pensada política social del gobierno de la ciudad en diversos programas y proyectos que permitan luchar contra la pobreza extrema, la exclusión social y la humanidad. desigualdad causada por motivos raciales a fin de crear mejores oportunidades para el pleno ejercicio de los derechos de este grupo de la población, así como para mejorar su calidad de vida y romper las diversas condiciones que mantienen la desigualdad social en la población (Defensoría del Pueblo, 2014).

Este problema, a su vez, requiere una revisión de las políticas o lineamientos de población vigentes para abordar de manera efectiva los problemas laborales, los procesos de discriminación y marginación, y las limitadas garantías de los derechos laborales de los trabajadores afrocolombianos. que requiere avanzar en el desarrollo de políticas públicas para asegurar el trabajo digno a la población afrocolombiana del país, en especial una política que garantice la formalización, la protección social, la calificación profesional, los niveles de ingresos, la superación de la discriminación y la exclusión, la estabilidad y seguridad laboral, y protección integral de los derechos de los trabajadores y la libertad sindical (Cuadernos PNUD, 2019).

Conclusiones

Este trabajo permitió un acercamiento a una serie de desigualdades, carencias sociales, económicas y culturales, las cuales limitan las oportunidades de desarrollo y subsistencia. En el documento, también, se comentó de manera parcial el cómo el conflicto armado colombiano y las clases sociales dominantes han incidido en la oferta laboral existente, donde, la opción por pertenecer a alguna banda armada, por la falta de oportunidades que existe tanto desde el sector público como desde el sector privado. Todos estos factores han incidido para que la escasez y las carencias sean predominantes en muchos sectores del Distrito.

El trabajo, entonces, realizó una caracterización del mercado laboral disponible para los jóvenes de la zona de la Isla del Distrito Especial de Buenaventura, bajo el contexto social existente en el Puerto. Para la anterior se apelaría a una metodología de análisis de datos integrados, que combinó los resultados de una encuesta realizada, junto con la información existente en algunos trabajos sobre el puerto y también se tuvo en cuenta algunos datos proporcionados por la Cámara de Comercio de Buenaventura.

En la identificación de las características demográficas y laborales de los jóvenes habitantes de la zona de la Isla de Buenaventura se encontraría una altísima tasa de dependencia (personas que dependen de sus proveedores para poder subsistir), en un entorno en el cual la profesionalización laboral es escasa. También se está en un contexto en el cual muchas personas no cuentan con algún grado de escolaridad y otras más sólo cuentan con estudios de primaria, algo realmente complejo teniendo en cuenta que cada vez más se exige tener cierto grado de alfabetización (en especial digital) para acceder a las oportunidades. También, se encontró que muchos de los jóvenes que viven en la isla pertenecen al estrato uno, presentando en algún grado índices de pobreza multimedial (carencias en cuanto a educación, servicios públicos, empleo, vivienda u acceso a otros tipos de bienes). En cuanto a la tipificación de la oferta laboral disponible para los jóvenes de la zona de la Isla, del Distrito Especial, se encontraría que muchos de los sectores que ofrecen empleo provienen de sector comercio, de la construcción (formal e informal),

de la manufactura, pesca y minería. En esta clasificación también se debe incluir a las opciones que brindan los grupos armados ilegales, los cuales promueven una vinculación directa y altas ganancias por su afiliación a una banda específica, algo que para muchos puede resultar atractivo dada la necesidad existente.

La descripción de los principales hitos del mercado laboral de la zona de la Isla de Buenaventura, en contraste con el conflicto social, permitió encontrar que muchos de los empleos son temporales, se establecen por días meses y años; de manera similar sucede con los ingresos, dado que hay días en los cuales suele haber dinero suficiente para la subsistencia, y hay otros en los cuales no. La dinámica laboral ha establecido una subsistencia precaria, la cual depende de la capacidad directa de muchas personas de poder realizar algún tipo de empleo: en esto, la calle se vuelve vital, dado que en ella se encuentra el trabajo que puede ser de un día, una semana o algunos meses, pero, nunca será continuo o permanente, ni mucho menos formal.

Tampoco hay continuidad en el tipo de empleo que se realiza: hay personas que perfectamente saltan entre la agricultura, la pesca, la construcción, la ebanistería, la vigilancia, entre otros. En lo observado, tanto la información documental como los datos producidos de manera cuantitativa, se observa que prácticamente todos los y las habitantes de los hogares trabajan y lo hacen en algún grado: se valora más el trabajo que la escuela o la cualificación laboral; infancias, adolescencias y juventudes suelen emplearse en trabajos que se amolden a las capacidades físicas o a los conocimientos puntuales. La investigación mostró someramente como la situación varía y se complica cuando se trata de población migrante, dado que esta última desconoce los avatares del mercado laboral de Buenaventura. Esta investigación, finalmente, se vuelve una perspectiva que da claves sobre la actualidad del mercado laboral para los jóvenes de la Isla de Buenaventura, e infiere algunos puntos que se deberían tener en cuenta para implementar acciones de comprensión y de mejora. Tampoco hay continuidad en el tipo de empleo que se realiza: hay personas que perfectamente saltan entre la agricultura, la pesca, la construcción, la ebanistería, la vigilancia, entre otros

Referencias

- Barrera Sosa, K. C. (2015). *Disputa por el control de territorios estratégicos por parte de grupos ilegales en Buenaventura*. Bogotá: Universidad Militar Nueva Granada.
- Bautista, J. A. (2020). *La última noche de la violencia: El fútbol y la danza de los matachines en el barrio Punta del Este de Buenaventura, entre la guerra y la resistencia*. Bogotá: Universidad Nacional de Colombia.
- Bonilla, M. A. (2018). *Factores de resiliencia en jóvenes víctimas de desplazamiento forzado por conflicto armado en el distrito de Buenaventura*. Factores de resiliencia en jóvenes víctimas de desplazamiento forzado por conflicto armado en el distrito de Buenaventura. Cali: Universidad del Valle.
- Cándelo, M. L. (2015). *Percepción de los jóvenes del barrio Bellavista sobre la situación de conflicto armado en Buenaventura*. Buenaventura, Colombia: Universidad del Valle.
- Cuadernos Clacso. (2016). *Precario, pero con trabajo ¡otros están peor!: déficit de trabajo decente en la población afrocolombiana Cartagena, Buenaventura, Cali y Medellín 2009-2010*. Medellín: Clacso.
- Cuadernos PNUD. (2019). *¿Cómo romper las trampas de pobreza en Buenaventura?* Buenaventura: Cuadernos pnud.
- Defensoría del Pueblo. (2014). *Reclutamiento ilícito en Buenaventura: caracterización de la situación de los niños, niñas y adolescentes e indígenas, víctimas de reclutamiento ilícito*. Bogotá D.C.: Defensoría del Pueblo.
- Erazo, D. F. (2014). La ciudadanía inconclusa de los jóvenes bonaverenses. Las formas asociativas juveniles y la potencialidad de su capital social en Buenaventura (Valle). *PROSPECTIVA. Revista de Trabajo Social e intervención social*, núm. 19, 103-123.
- Gómez Cárdenas, C., & Playonero Caicedo, N. (2009). Percepciones de la población en situación de desplazamiento: la voz de los afectados frente a la puesta en marcha de la política

pública de atención en Buenaventura. *Prospectiva. Revista de Trabajo Social e intervención social*, núm. 14, 1-32.

Meneses, J. F. (2014). *Diagnóstico y priorización de las problemáticas sociales de la ciudad de Buenaventura bajo una óptica multicriterio y mapa cognitivo*. Santiago de Cali: Universidad ICESI.

MinTrabajo República de Colombia. (2016). *Buenaventura, ciudad puerto de clase mundial*. Bogotá: Gobierno de Colombia.

Moreno Monroy, C. V. (2016). *Buenaventura a la deriva: historia de un puerto en contravía de su pueblo 1945 hasta el presente*. Cali, Colombia: Universidad del Valle.

Moreno, H. A. (2013). Buenaventura: Una comunidad culturalmente en resistencia. *Criterio Libre Jurídico*, 11-28.

Palacios Córdoba, E., & Hurtado Martínez, O. (2015). Proyectos pedagógicos integradores: una alternativa laboral con pertinencia cultural en San Cipriano, Buenaventura, Colombia. *Revista UNIMAR 33(1)- rev. UNIMAR*, 43-55.

Propacífico. (2018). *Análisis de los resultados de la encuesta de empleo y calidad de Vida Distrito de Buenaventura, 2018*. Buenaventura: Propacífico.

Sampieri, R., Fernández, C., & Baptista, C. (2010). *Metodología de la Investigación; 5ta Edición*. México: Mc Graw Hill.

Sinisterra Ossa, L., & Valencia, I. H. (2021). Orden social y violencia en Buenaventura: entre el outsourcing criminal y la construcción de paz desde abajo. *CS [online]*, 103-119.

Valencia, I., Silvia Chica, L., & Moreno Moreno, A. (2016). Violencia, desarrollo y despojo en Buenaventura. *Análisis*, 1-20.

Anexos

Anexo A. Tabulación de encuestas

2 - Género			
Encuestado	Hombre	Mujer	Indefinido
Encuestado 1	x		
Encuestado 2	x		
Encuestado 3		x	
Encuestado 4			x
Encuestado 5	x		
Encuestado 6	x		
Encuestado 7	x		
Encuestado 8	x		
Encuestado 9		x	
Encuestado 10	x		
Encuestado 11	x		
Encuestado 12		x	
Encuestado 13	x		
Encuestado 14		x	
Encuestado 15	x		
Encuestado 16		x	
Encuestado 17	x		
Encuestado 18		x	
Encuestado 19			x
Encuestado 20	x		
Encuestado 21		x	
Encuestado 22	x		
Encuestado 23	x		
Encuestado 24		x	
Encuestado 25		x	
Encuestado 26	x		
Encuestado 27		x	
Encuestado 28	x		
Encuestado 29		x	
Encuestado 30	x		
Encuestado 31	x		
Encuestado 32	x		
Encuestado 33	x		
Encuestado 34		x	
Encuestado 35		x	
Encuestado 36		x	
Encuestado 37		x	
Encuestado 38	x		
Encuestado 39		x	
Encuestado 40		x	
Encuestado 41		x	
Encuestado 42	x		
Encuestado 43		x	
Encuestado 44	x		
Encuestado 45	x		
Encuestado 46		x	
Encuestado 47		x	
Encuestado 48		x	
Encuestado 49	x		
Encuestado 50		x	
Encuestado 51		x	
Encuestado 52	x		
Encuestado 53		x	
Encuestado 54	x		
Encuestado 55	x		
Encuestado 56		x	
Encuestado 57	x		
Encuestado 58	x		
Encuestado 59		x	
Encuestado 60	x		
Encuestado 61		x	
Encuestado 62	x		
Encuestado 63	x		
Encuestado 64		x	
Encuestado 65	x		
Encuestado 66	x		
Encuestado 67		x	
Encuestado 68	x		
Encuestado 69		x	
Encuestado 70		x	
Encuestado 71		x	
Encuestado 72		x	
Encuestado 73		x	
Encuestado 74	x		
Encuestado 75	x		

3 - ¿A qué étnia pertenece?				
Encuestado	1	2	3	4
Encuestado 1		x		
Encuestado 2	x			
Encuestado 3	x			
Encuestado 4	x			
Encuestado 5	x			
Encuestado 6			x	
Encuestado 7	x			
Encuestado 8			x	
Encuestado 9	x			
Encuestado 10	x			
Encuestado 11	x			
Encuestado 12		x		
Encuestado 13	x			
Encuestado 14		x		
Encuestado 15	x			
Encuestado 16	x			
Encuestado 17	x			
Encuestado 18	x			
Encuestado 19	x			
Encuestado 20	x			
Encuestado 21	x			
Encuestado 22	x			
Encuestado 23	x			
Encuestado 24		x		
Encuestado 25	x			
Encuestado 26			x	
Encuestado 27	x			
Encuestado 28	x			
Encuestado 29	x			
Encuestado 30	x			
Encuestado 31	x			
Encuestado 32	x			
Encuestado 33	x			
Encuestado 34		x		
Encuestado 35	x			
Encuestado 36	x			
Encuestado 37	x			
Encuestado 38			x	
Encuestado 39	x			
Encuestado 40	x			
Encuestado 41	x			
Encuestado 42	x			
Encuestado 43			x	
Encuestado 44	x			
Encuestado 45			x	
Encuestado 46	x			
Encuestado 47	x			
Encuestado 48	x			
Encuestado 49	x			
Encuestado 50	x			
Encuestado 51			x	
Encuestado 52	x			
Encuestado 53	x			
Encuestado 54			x	
Encuestado 55	x			
Encuestado 56	x			
Encuestado 57	x			
Encuestado 58	x			
Encuestado 59	x			
Encuestado 60	x			
Encuestado 61	x			
Encuestado 62			x	
Encuestado 63	x			
Encuestado 64	x			
Encuestado 65	x			
Encuestado 66	x			
Encuestado 67	x			
Encuestado 68	x			
Encuestado 69	x			
Encuestado 70	x			
Encuestado 71	x			
Encuestado 72	x			
Encuestado 73		x		
Encuestado 74	x			
Encuestado 75	x			

4 - ¿Cuál es su estado civil?					
Encuestado	1	2	3	4	5
Encuestado 1			x		
Encuestado 2	x				
Encuestado 3	x				
Encuestado 4	x				
Encuestado 5	x				
Encuestado 6				x	
Encuestado 7		x			
Encuestado 8	x				
Encuestado 9	x				
Encuestado 10	x				
Encuestado 11	x				
Encuestado 12	x				
Encuestado 13	x				
Encuestado 14	x				
Encuestado 15			x		
Encuestado 16	x				
Encuestado 17	x				
Encuestado 18			x		
Encuestado 19	x				
Encuestado 20				x	
Encuestado 21			x		
Encuestado 22	x				
Encuestado 23	x				
Encuestado 24	x				
Encuestado 25	x				
Encuestado 26	x				
Encuestado 27			x		
Encuestado 28	x				
Encuestado 29			x		
Encuestado 30	x				
Encuestado 31	x				
Encuestado 32	x				
Encuestado 33	x				
Encuestado 34	x				
Encuestado 35	x				
Encuestado 36	x				
Encuestado 37	x				
Encuestado 38	x				
Encuestado 39	x				
Encuestado 40				x	
Encuestado 41	x				
Encuestado 42	x				
Encuestado 43				x	
Encuestado 44	x				
Encuestado 45	x				
Encuestado 46	x				
Encuestado 47	x				
Encuestado 48	x				
Encuestado 49	x				
Encuestado 50	x				
Encuestado 51			x		
Encuestado 52	x				
Encuestado 53				x	
Encuestado 54			x		
Encuestado 55	x				
Encuestado 56	x				
Encuestado 57			x		
Encuestado 58	x				
Encuestado 59			x		
Encuestado 60	x				
Encuestado 61				x	
Encuestado 62	x				
Encuestado 63			x		
Encuestado 64			x		
Encuestado 65	x				
Encuestado 66			x		
Encuestado 67	x				
Encuestado 68	x				
Encuestado 69			x		
Encuestado 70	x				
Encuestado 71	x				
Encuestado 72		x			
Encuestado 73	x				
Encuestado 74			x		
Encuestado 75	x				

5 - ¿Cuál es su estrato socio- económico?					
Encuestado	1	2	3	4	5
Encuestado 1	x				
Encuestado 2		x			
Encuestado 3		x			
Encuestado 4	x				
Encuestado 5	x				
Encuestado 6	x				
Encuestado 7	x				
Encuestado 8		x			
Encuestado 9		x			
Encuestado 10	x				
Encuestado 11	x				
Encuestado 12		x			
Encuestado 13	x				
Encuestado 14		x			
Encuestado 15	x				
Encuestado 16	x				
Encuestado 17	x				
Encuestado 18		x			
Encuestado 19		x			
Encuestado 20	x				
Encuestado 21	x				
Encuestado 22		x			
Encuestado 23	x				
Encuestado 24		x			
Encuestado 25	x				
Encuestado 26	x				
Encuestado 27	x				
Encuestado 28	x				
Encuestado 29	x				
Encuestado 30		x			
Encuestado 31		x			
Encuestado 32	x				
Encuestado 33	x				
Encuestado 34	x				
Encuestado 35	x				
Encuestado 36		x			
Encuestado 37	x				
Encuestado 38	x				
Encuestado 39	x				
Encuestado 40	x				
Encuestado 41		x			
Encuestado 42	x				
Encuestado 43	x				
Encuestado 44	x				
Encuestado 45	x				
Encuestado 46	x				
Encuestado 47	x				
Encuestado 48		x			
Encuestado 49		x			
Encuestado 50	x				
Encuestado 51	x				
Encuestado 52	x				
Encuestado 53	x				
Encuestado 54			x		
Encuestado 55	x				
Encuestado 56	x				
Encuestado 57	x				
Encuestado 58	x				
Encuestado 59			x		
Encuestado 60		x			
Encuestado 61	x				
Encuestado 62	x				
Encuestado 63		x			
Encuestado 64	x				
Encuestado 65	x				
Encuestado 66	x				
Encuestado 67	x				
Encuestado 68			x		
Encuestado 69	x				
Encuestado 70		x			
Encuestado 71	x				
Encuestado 72	x				
Encuestado 73		x			
Encuestado 74	x				
Encuestado 75	x				

8. Servicios con los que cuenta la vivienda							
Encuestado	1	2	3	4	5	6	7
Encuestado 1	x	x	x				
Encuestado 2	x	x					
Encuestado 3	x	x	x		x		
Encuestado 4	x			x		x	
Encuestado 5	x	x	x		x		
Encuestado 6	x	x	x				
Encuestado 7	x	x			x		
Encuestado 8	x		x				
Encuestado 9	x	x	x		x		
Encuestado 10	x	x	x	x		x	
Encuestado 11	x	x			x		
Encuestado 12	x	x			x		
Encuestado 13		x	x		x		
Encuestado 14	x	x				x	
Encuestado 15	x	x		x			
Encuestado 16	x		x			x	
Encuestado 17	x	x	x				
Encuestado 18	x	x	x				
Encuestado 19	x	x	x	x	x		
Encuestado 20	x	x					
Encuestado 21	x				x		
Encuestado 22	x	x	x	x			
Encuestado 23	x		x	x			
Encuestado 24	x	x	x	x	x		
Encuestado 25	x						
Encuestado 26	x	x	x		x		
Encuestado 27	x	x			x	x	
Encuestado 28		x	x		x		
Encuestado 29	x	x	x			x	
Encuestado 30	x				x		
Encuestado 31	x	x	x				
Encuestado 32	x	x	x				
Encuestado 33	x	x	x	x	x		
Encuestado 34	x		x			x	
Encuestado 35	x	x	x	x			
Encuestado 36	x		x				
Encuestado 37	x	x	x		x		
Encuestado 38	x		x	x			
Encuestado 39	x	x	x	x		x	
Encuestado 40	x	x	x		x		
Encuestado 41	x	x	x		x		
Encuestado 42	x	x	x			x	
Encuestado 43	x	x	x		x		
Encuestado 44	x	x	x	x			
Encuestado 45	x	x	x		x		
Encuestado 46	x	x	x				
Encuestado 47	x	x	x	x	x		
Encuestado 48	x	x	x				
Encuestado 49	x	x	x	x	x		
Encuestado 50	x	x	x				
Encuestado 51	x	x	x	x			
Encuestado 52	x	x	x				
Encuestado 53	x	x	x				
Encuestado 54	x	x	x		x	x	
Encuestado 55	x	x	x		x		
Encuestado 56	x	x	x		x		
Encuestado 57	x	x	x		x		
Encuestado 58	x	x	x				
Encuestado 59	x	x	x		x		
Encuestado 60	x	x	x				
Encuestado 61	x	x	x		x		
Encuestado 62	x	x	x				
Encuestado 63	x	x	x		x		
Encuestado 64	x	x	x		x		
Encuestado 65	x	x	x				
Encuestado 66	x	x	x				
Encuestado 67	x	x	x		x		
Encuestado 68	x	x	x				
Encuestado 69	x	x	x		x		
Encuestado 70	x	x	x				
Encuestado 71	x	x	x		x		
Encuestado 72	x	x	x				
Encuestado 73	x	x	x		x		
Encuestado 74	x	x	x		x		
Encuestado 75	x	x	x				

9. ¿Estudia actualmente?		
Encuestado	1	2
Encuestado 1		x
Encuestado 2		x
Encuestado 3	x	
Encuestado 4		x
Encuestado 5		x
Encuestado 6	x	
Encuestado 7		x
Encuestado 8	x	
Encuestado 9	x	
Encuestado 10		x
Encuestado 11	x	
Encuestado 12		x
Encuestado 13	x	
Encuestado 14		x
Encuestado 15		x
Encuestado 16		x
Encuestado 17		x
Encuestado 18	x	
Encuestado 19		x
Encuestado 20		x
Encuestado 21	x	
Encuestado 22		x
Encuestado 23		x
Encuestado 24		x
Encuestado 25	x	
Encuestado 26		x
Encuestado 27		x
Encuestado 28	x	
Encuestado 29		x
Encuestado 30		x
Encuestado 31		x
Encuestado 32		x
Encuestado 33		x
Encuestado 34	x	
Encuestado 35		x
Encuestado 36		x
Encuestado 37		x
Encuestado 38	x	
Encuestado 39		x
Encuestado 40	x	
Encuestado 41		x
Encuestado 42		x
Encuestado 43		x
Encuestado 44		x
Encuestado 45		x
Encuestado 46		x
Encuestado 47		x
Encuestado 48	x	
Encuestado 49		x
Encuestado 50		x
Encuestado 51		x
Encuestado 52		x
Encuestado 53	x	
Encuestado 54		x
Encuestado 55	x	
Encuestado 56		x
Encuestado 57		x
Encuestado 58		x
Encuestado 59		x
Encuestado 60		x
Encuestado 61	x	
Encuestado 62		x
Encuestado 63		x
Encuestado 64		x
Encuestado 65	x	
Encuestado 66		x
Encuestado 67	x	
Encuestado 68		x
Encuestado 69		x
Encuestado 70	x	
Encuestado 71		x
Encuestado 72	x	
Encuestado 73		x
Encuestado 74	x	
Encuestado 75	x	

10. ¿Qué nivel educativo tiene?					
Encuestado	1	2	3	4	5
Encuestado 1			x		
Encuestado 2		x			
Encuestado 3		x			
Encuestado 4		x			
Encuestado 5				x	
Encuestado 6	x				
Encuestado 7		x			
Encuestado 8		x			
Encuestado 9			x		
Encuestado 10			x		
Encuestado 11		x			
Encuestado 12		x			
Encuestado 13		x			
Encuestado 14	x				
Encuestado 15			x		
Encuestado 16	x				
Encuestado 17		x			
Encuestado 18				x	
Encuestado 19		x			
Encuestado 20			x		
Encuestado 21		x			
Encuestado 22		x			
Encuestado 23				x	
Encuestado 24		x			
Encuestado 25			x		
Encuestado 26		x			
Encuestado 27			x		
Encuestado 28		x			
Encuestado 29		x			
Encuestado 30	x				
Encuestado 31				x	
Encuestado 32		x			
Encuestado 33		x			
Encuestado 34	x				
Encuestado 35			x		
Encuestado 36		x			
Encuestado 37			x		
Encuestado 38		x			
Encuestado 39			x		
Encuestado 40				x	
Encuestado 41		x			
Encuestado 42			x		
Encuestado 43			x		
Encuestado 44		x			
Encuestado 45				x	
Encuestado 46		x			
Encuestado 47		x			
Encuestado 48		x			
Encuestado 49		x			
Encuestado 50			x		
Encuestado 51	x				
Encuestado 52		x			
Encuestado 53		x			
Encuestado 54			x		
Encuestado 55			x		
Encuestado 56		x			
Encuestado 57		x			
Encuestado 58		x			
Encuestado 59		x			
Encuestado 60			x		
Encuestado 61				x	
Encuestado 62			x		
Encuestado 63		x			
Encuestado 64			x		
Encuestado 65		x			
Encuestado 66		x			
Encuestado 67		x			
Encuestado 68			x		
Encuestado 69		x			
Encuestado 70		x			
Encuestado 71				x	
Encuestado 72		x			
Encuestado 73		x			
Encuestado 74		x			
Encuestado 75		x			

11. ¿En su familia hay algún profesional?		
Encuestado	1	2
Encuestado 1		x
Encuestado 2		x
Encuestado 3		x
Encuestado 4		x
Encuestado 5	x	
Encuestado 6		x
Encuestado 7		x
Encuestado 8		x
Encuestado 9		x
Encuestado 10		x
Encuestado 11	x	
Encuestado 12		x
Encuestado 13		x
Encuestado 14	x	
Encuestado 15		x
Encuestado 16		x
Encuestado 17		x
Encuestado 18		x
Encuestado 19	x	
Encuestado 20		x
Encuestado 21	x	
Encuestado 22		x
Encuestado 23	x	
Encuestado 24		x
Encuestado 25		x
Encuestado 26		x
Encuestado 27	x	
Encuestado 28		x
Encuestado 29		x
Encuestado 30		x
Encuestado 31		x
Encuestado 32		x
Encuestado 33		x
Encuestado 34	x	
Encuestado 35		x
Encuestado 36		x
Encuestado 37		x
Encuestado 38	x	
Encuestado 39		x
Encuestado 40		x
Encuestado 41		x
Encuestado 42		x
Encuestado 43		x
Encuestado 44		x
Encuestado 45		x
Encuestado 46		x
Encuestado 47	x	
Encuestado 48		x
Encuestado 49	x	
Encuestado 50		x
Encuestado 51		x
Encuestado 52		x
Encuestado 53		x
Encuestado 54		x
Encuestado 55		x
Encuestado 56	x	
Encuestado 57		x
Encuestado 58		x
Encuestado 59		x
Encuestado 60	x	
Encuestado 61		x
Encuestado 62		x
Encuestado 63		x
Encuestado 64	x	
Encuestado 65		x
Encuestado 66		x
Encuestado 67		x
Encuestado 68	x	
Encuestado 69		x
Encuestado 70		x
Encuestado 71		x
Encuestado 72		x
Encuestado 73		x
Encuestado 74	x	
Encuestado 75		x

12. ¿De que dependen actualmente los ingresos de su familia?

Encuestado	1	2	3	4	5	6
Encuestado 1	x			x		
Encuestado 2	x				x	
Encuestado 3	x				x	
Encuestado 4	x				x	
Encuestado 5	x					
Encuestado 6	x			x		
Encuestado 7	x	x			x	
Encuestado 8						
Encuestado 9	x		x			
Encuestado 10	x				x	
Encuestado 11	x	x		x		
Encuestado 12	x					
Encuestado 13	x			x		
Encuestado 14	x	x				
Encuestado 15	x					
Encuestado 16	x					
Encuestado 17	x					
Encuestado 18	x					
Encuestado 19	x				x	
Encuestado 20	x					
Encuestado 21	x	x		x		
Encuestado 22	x					
Encuestado 23	x					
Encuestado 24	x			x		
Encuestado 25	x					
Encuestado 26	x					
Encuestado 27				x		
Encuestado 28	x				x	
Encuestado 29	x					
Encuestado 30	x					
Encuestado 31	x				x	
Encuestado 32	x			x		
Encuestado 33	x					
Encuestado 34	x					
Encuestado 35		x		x		
Encuestado 36	x					
Encuestado 37				x	x	
Encuestado 38				x		
Encuestado 39	x					
Encuestado 40	x				x	
Encuestado 41	x					
Encuestado 42	x				x	
Encuestado 43		x		x		
Encuestado 44						
Encuestado 45	x					
Encuestado 46	x			x		
Encuestado 47						
Encuestado 48	x				x	
Encuestado 49	x				x	
Encuestado 50	x					
Encuestado 51	x					
Encuestado 52			x			
Encuestado 53	x					
Encuestado 54	x				x	
Encuestado 55	x					
Encuestado 56	x				x	
Encuestado 57	x					
Encuestado 58	x			x		
Encuestado 59	x				x	
Encuestado 60	x					
Encuestado 61	x				x	
Encuestado 62	x					
Encuestado 63	x					
Encuestado 64	x				x	
Encuestado 65					x	
Encuestado 66					x	
Encuestado 67	x					
Encuestado 68	x					
Encuestado 69	x					
Encuestado 70	x				x	
Encuestado 71				x		
Encuestado 72	x					
Encuestado 73	x				x	
Encuestado 74	x					
Encuestado 75					x	

13. ¿Quiénes aportan económicamente al hogar?

Encuestado	1	2	3	4	5
Encuestado 1			x		
Encuestado 2					x
Encuestado 3	x				
Encuestado 4		x			
Encuestado 5			x		
Encuestado 6		x			
Encuestado 7	x				
Encuestado 8		x			
Encuestado 9		x			
Encuestado 10		x			
Encuestado 11			x		
Encuestado 12			x		
Encuestado 13	x				
Encuestado 14		x			
Encuestado 15		x			
Encuestado 16		x			
Encuestado 17			x		
Encuestado 18		x			
Encuestado 19			x		
Encuestado 20		x			
Encuestado 21	x				
Encuestado 22		x			
Encuestado 23		x			
Encuestado 24		x			
Encuestado 25	x				
Encuestado 26		x			
Encuestado 27		x			
Encuestado 28	x				
Encuestado 29		x			
Encuestado 30		x			
Encuestado 31	x				
Encuestado 32			x		
Encuestado 33		x			
Encuestado 34			x		
Encuestado 35	x				
Encuestado 36	x				
Encuestado 37			x		
Encuestado 38		x			
Encuestado 39			x		
Encuestado 40	x				
Encuestado 41		x			
Encuestado 42	x				
Encuestado 43		x			
Encuestado 44		x			
Encuestado 45		x			
Encuestado 46		x			
Encuestado 47	x				
Encuestado 48		x			
Encuestado 49		x			
Encuestado 50					x
Encuestado 51		x			
Encuestado 52	x				
Encuestado 53		x			
Encuestado 54		x			
Encuestado 55		x			
Encuestado 56		x			
Encuestado 57		x			
Encuestado 58	x				
Encuestado 59		x			
Encuestado 60			x		
Encuestado 61		x			
Encuestado 62	x				
Encuestado 63		x			
Encuestado 64	x				
Encuestado 65					x
Encuestado 66		x			
Encuestado 67		x			
Encuestado 68		x			
Encuestado 69		x			
Encuestado 70		x			
Encuestado 71			x		
Encuestado 72	x				
Encuestado 73		x			
Encuestado 74	x				
Encuestado 75		x			

14. ¿A cuánto ascienden los ingresos mensuales en su hogar?					
Encuestado	1	2	3	4	5
Encuestado 1	x				
Encuestado 2		x			
Encuestado 3	x				
Encuestado 4	x				
Encuestado 5		x			
Encuestado 6	x				
Encuestado 7	x				
Encuestado 8		x			
Encuestado 9	x				
Encuestado 10	x				
Encuestado 11	x				
Encuestado 12		x			
Encuestado 13	x				
Encuestado 14	x				
Encuestado 15	x				
Encuestado 16		x			
Encuestado 17	x				
Encuestado 18	x				
Encuestado 19	x				
Encuestado 20	x				
Encuestado 21	x				
Encuestado 22	x				
Encuestado 23		x			
Encuestado 24	x				
Encuestado 25	x				
Encuestado 26	x				
Encuestado 27		x			
Encuestado 28	x				
Encuestado 29	x				
Encuestado 30		x			
Encuestado 31	x				
Encuestado 32	x				
Encuestado 33	x				
Encuestado 34		x			
Encuestado 35	x				
Encuestado 36	x				
Encuestado 37	x				
Encuestado 38	x				
Encuestado 39	x				
Encuestado 40		x			
Encuestado 41	x				
Encuestado 42	x				
Encuestado 43		x			
Encuestado 44	x				
Encuestado 45	x				
Encuestado 46	x				
Encuestado 47	x				
Encuestado 48	x				
Encuestado 49	x				
Encuestado 50	x				
Encuestado 51		x			
Encuestado 52	x				
Encuestado 53	x				
Encuestado 54	x				
Encuestado 55	x				
Encuestado 56	x				
Encuestado 57	x				
Encuestado 58	x				
Encuestado 59	x				
Encuestado 60		x			
Encuestado 61	x				
Encuestado 62		x			
Encuestado 63	x				
Encuestado 64	x				
Encuestado 65	x				
Encuestado 66		x			
Encuestado 67	x				
Encuestado 68	x				
Encuestado 69	x				
Encuestado 70	x				
Encuestado 71	x				
Encuestado 72	x				
Encuestado 73		x			
Encuestado 74	x				
Encuestado 75	x				

15. ¿En qué invierte su dinero mensualmente?								
Encuestado	1	2	3	4	5	6	7	8
Encuestado 1	x	x	x	x		x		
Encuestado 2	x	x	x	x		x	x	
Encuestado 3	x	x	x			x		
Encuestado 4	x	x		x				
Encuestado 5	x		x	x	x	x	x	
Encuestado 6	x	x	x			x		
Encuestado 7	x	x		x		x		
Encuestado 8	x	x	x	x		x	x	
Encuestado 9	x	x		x	x		x	
Encuestado 10	x	x	x	x		x		
Encuestado 11	x	x		x			x	
Encuestado 12	x	x	x		x	x		
Encuestado 13	x	x		x				
Encuestado 14	x	x	x	x		x	x	
Encuestado 15	x		x	x			x	
Encuestado 16	x	x	x	x	x	x		
Encuestado 17	x	x	x	x		x	x	
Encuestado 18	x	x	x	x		x		
Encuestado 19	x	x	x	x		x	x	
Encuestado 20	x	x	x		x	x	x	
Encuestado 21	x		x			x		
Encuestado 22	x			x	x	x		
Encuestado 23	x	x	x	x				
Encuestado 24	x	x	x		x	x	x	
Encuestado 25	x	x		x		x		
Encuestado 26	x		x	x				
Encuestado 27	x	x				x	x	
Encuestado 28	x		x	x				
Encuestado 29	x	x	x	x	x			
Encuestado 30	x	x	x	x		x		
Encuestado 31	x	x		x				
Encuestado 32	x	x		x	x	x	x	
Encuestado 33	x	x	x	x		x		
Encuestado 34	x	x		x	x			
Encuestado 35	x	x		x				
Encuestado 36	x	x	x	x	x	x		
Encuestado 37	x	x		x		x		
Encuestado 38	x	x	x	x		x		
Encuestado 39	x	x	x	x	x			
Encuestado 40	x	x	x	x		x		
Encuestado 41	x	x	x	x	x		x	
Encuestado 42	x		x	x		x		
Encuestado 43	x		x	x				
Encuestado 44	x	x		x	x	x		
Encuestado 45	x	x	x	x				
Encuestado 46	x		x	x		x	x	
Encuestado 47	x	x		x				
Encuestado 48	x	x	x	x	x			
Encuestado 49	x	x		x		x		
Encuestado 50	x	x	x	x				
Encuestado 51	x	x	x	x	x			
Encuestado 52	x			x		x		
Encuestado 53	x	x	x	x		x		
Encuestado 54	x	x	x	x		x		
Encuestado 55	x			x		x		
Encuestado 56	x	x	x	x				
Encuestado 57	x	x	x	x		x		
Encuestado 58	x	x	x	x	x			
Encuestado 59	x		x	x				
Encuestado 60	x	x	x	x		x		
Encuestado 61	x	x		x		x		
Encuestado 62	x	x	x	x		x		
Encuestado 63	x	x	x	x	x			
Encuestado 64	x	x		x				
Encuestado 65	x		x	x		x		
Encuestado 66	x	x		x				
Encuestado 67	x	x	x	x		x		
Encuestado 68	x	x	x	x				
Encuestado 69	x	x	x	x		x		
Encuestado 70	x	x	x	x		x		
Encuestado 71	x	x		x				
Encuestado 72	x	x	x	x		x		
Encuestado 73	x	x		x	x	x		
Encuestado 74	x	x	x	x	x			
Encuestado 75	x	x	x	x				

16. ¿A cuánto ascienden sus gastos mensuales?								
Encuestado	1	2	3	4	5	6	7	8
Encuestado 1			x					
Encuestado 2		x						
Encuestado 3				x				
Encuestado 4		x						
Encuestado 5		x						
Encuestado 6			x					
Encuestado 7		x						
Encuestado 8			x					
Encuestado 9		x						
Encuestado 10				x				
Encuestado 11		x						
Encuestado 12				x				
Encuestado 13		x						
Encuestado 14				x				
Encuestado 15		x						
Encuestado 16		x						
Encuestado 17				x				
Encuestado 18		x						
Encuestado 19		x						
Encuestado 20			x					
Encuestado 21			x					
Encuestado 22			x					
Encuestado 23		x						
Encuestado 24				x				
Encuestado 25		x						
Encuestado 26			x					
Encuestado 27			x					
Encuestado 28		x						
Encuestado 29		x						
Encuestado 30				x				
Encuestado 31		x						
Encuestado 32		x						
Encuestado 33			x					
Encuestado 34		x						
Encuestado 35		x						
Encuestado 36		x						
Encuestado 37			x					
Encuestado 38		x						
Encuestado 39		x						
Encuestado 40			x					
Encuestado 41		x						
Encuestado 42		x						
Encuestado 43			x					
Encuestado 44		x						
Encuestado 45		x						
Encuestado 46		x						
Encuestado 47		x						
Encuestado 48		x						
Encuestado 49		x						
Encuestado 50			x					
Encuestado 51			x					
Encuestado 52		x						
Encuestado 53		x						
Encuestado 54			x					
Encuestado 55		x						
Encuestado 56			x					
Encuestado 57		x						
Encuestado 58		x						
Encuestado 59			x					
Encuestado 60		x						
Encuestado 61			x					
Encuestado 62		x						
Encuestado 63			x					
Encuestado 64		x						
Encuestado 65			x					
Encuestado 66			x					
Encuestado 67		x						
Encuestado 68			x					
Encuestado 69		x						
Encuestado 70				x				
Encuestado 71			x					
Encuestado 72		x						
Encuestado 73			x					
Encuestado 74		x						
Encuestado 75			x					

17. ¿En qué medida considera que sus ingresos cubren sus gastos mensuales?				
Encuestado	1	2	3	4
Encuestado 1				x
Encuestado 2				x
Encuestado 3				x
Encuestado 4				x
Encuestado 5				x
Encuestado 6				x
Encuestado 7				x
Encuestado 8				x
Encuestado 9				x
Encuestado 10				x
Encuestado 11				x
Encuestado 12				x
Encuestado 13			x	
Encuestado 14				x
Encuestado 15				x
Encuestado 16				x
Encuestado 17				x
Encuestado 18				x
Encuestado 19				x
Encuestado 20				x
Encuestado 21				x
Encuestado 22				x
Encuestado 23				x
Encuestado 24				x
Encuestado 25				x
Encuestado 26				x
Encuestado 27				x
Encuestado 28				x
Encuestado 29				x
Encuestado 30				x
Encuestado 31				x
Encuestado 32			x	
Encuestado 33				x
Encuestado 34				x
Encuestado 35				x
Encuestado 36				x
Encuestado 37				x
Encuestado 38			x	
Encuestado 39				x
Encuestado 40	x			
Encuestado 41				x
Encuestado 42				x
Encuestado 43				x
Encuestado 44				x
Encuestado 45				x
Encuestado 46				x
Encuestado 47				x
Encuestado 48				x
Encuestado 49				x
Encuestado 50				x
Encuestado 51				x
Encuestado 52				x
Encuestado 53				x
Encuestado 54				x
Encuestado 55				x
Encuestado 56				x
Encuestado 57				x
Encuestado 58				x
Encuestado 59				x
Encuestado 60				x
Encuestado 61				x
Encuestado 62				x
Encuestado 63				x
Encuestado 64				x
Encuestado 65				x
Encuestado 66				x
Encuestado 67				x
Encuestado 68				x
Encuestado 69				x
Encuestado 70				x
Encuestado 71				x
Encuestado 72				x
Encuestado 73				x
Encuestado 74				x
Encuestado 75	x			

Anexo B. Registro público empresarial de Buenaventura

RAZON SOCIAL	CODIGO CIU	ACTIVIDAD	PERSONAL
SOCIEDAD PORTUARIA TERMINAL DE CONTENEDORES DE BUENAVENTURA S.A.	H5222 ** Actividades de puertos y servicios complementarios para el transporte acuatico		319
SOCIEDAD PORTUARIA TERMINAL DE CONTENEDORES DE BUENAVENTURA S.A. TCBUEN S.A.	H5222 ** Actividades de puertos y servicios complementarios para el transporte acuatico	COMPLEMENTARIOS PARA EL TRANSPORTE ACUATICO	319
ACCION DEL CAUCA S.A.S BUENAVENTURA	N7820 ** Actividades de empresas de servicios temporales	SUMINISTRO DE TRABAJADORES PARA LAS ACTIVIDADES DE LOS CLIENTES	207
INTEROCEANICA DE SEGURIDAD LTDA EN LIQUIDACION	N8010 ** Actividades de seguridad privada		160
OCUPAR TEMPORALES S.A.	N7820 ** Actividades de empresas de servicios temporales		126
MARINE SURVEYORS SOCIETY Y CIA LTDA	H5224 ** Manipulacion de carga		106
CIAMSA I BODEGA 9A	H5224 ** Manipulacion de carga		98
SERVICIOS LOGISTICOS INTEGRALES DE COLOMBIA S.A.S.	H4923 ** Transporte de carga por carretera	ACTIVIDADES COMPLEMENTARIAS AL TRANSPORTE	97
SUPERVISA LTDA	H5229 ** Otras actividades complementarias al transporte	PRODUCTOS IMPORTADA POR LOS CLIENTES INSPECCION DE CAGUE Y DESPACHO DE VEHICULOS CONTROL OPERATIVO	95
ACCION S.A.S	N7820 ** Actividades de empresas de servicios temporales	CALIFICADOS PARA LAS ACTIVIDADES DE LOS CLIENTES.	93
SERVIPUERTOS Y GRANELES S.A.S	H5224 ** Manipulacion de carga		90
SERVIPUERTOS Y GRANELES S.A.S	H5224 ** Manipulacion de carga	MANIPULACION DE CARGA.	90
CARDENA MEPAQUITO YENNY	C1391 ** Fabricacion de tejidos de punto y	FABRICACION DE TEJIDOS DE PUNTO Y GANCHILLO	80
UU PHIDAG KHOLAU WIKUIERDEN	C1391 ** Fabricacion de tejidos de punto y	FABRICACION DE TEJIDOS DE PUNTO Y GANCHILLO	80
SERVICIOS DE PILOTAJE DE BUENAVENTURA S.A.	H5222 ** Actividades de puertos y servicios complementarios para el transporte acuatico		73
SPILBUN BUENAVENTURA PILOTS	H5222 ** Actividades de puertos y servicios complementarios para el transporte acuatico	TRANSPORTE ACUATICO SERVICIO DE PILOTAJE PRACTICO	73
AGENCIA DE ADUANAS GLOBAL CARGO SAS NIVEL 2	M7020 ** Actividades de consultoria de gestion	AGENCIAMIENTO ADUANERO	69
TRANSOLICAR BUENAVENTURA	H4923 ** Transporte de carga por carretera	TRANSPORTE DE CARGA POR CARRETERA	66
EUROCARGA SEDE VIA ALTERNA	H5224 ** Manipulacion de carga	MANIPULACION DE CARGA	64
VIDRIOS DE LA SABANA SAS	H4923 ** Transporte de carga por carretera	TRANSPORTE DE CARGA POR CARRETERA	61
GESENCRO IPS ISLA	Q8621 ** Actividades de la practica medica sin internacion	INTERNACION ACTIVIDADES DE APOYO DIAGNOSTICO ACTIVIDADES DE APOYO TERAPEUTICO	60
NEO SALUD SAS	Q8691 ** Actividades de apoyo diagnostico		54
NEO SALUD SAS	Q8691 ** Actividades de apoyo diagnostico	ACTIVIDADES DE APOYO DIAGNOSTICO	54
ECOMANGLAR	N7912 ** Actividades de operadores turisticos	ACTIVIDADES DE OPERADORES TURISTICOS	54

RAZON SOCIAL	CODIGO CIU	ACTIVIDAD	PERSONAL
SUPERMERCADO LIBERTAD SAS	G4631 ** Comercio al por mayor de productos alimenticios		52
PROYECTOS DE INGENIERIA S.A. PROING S.A	F4321 ** Instalaciones electricas	PROYECTOS DE SERVICIO PUBLICO ACTIVIDADES DE ARQUITECTURA E INGENIERIA Y OTRAS ACTIVIDADES CONEXAS DE CONSULTORIA TECNICA	52
AGENCIA DE ADUANAS ANDINOS SAS NIVEL 1	M7490 ** Otras actividades profesionales cientificas y tecnicas n.c.p.	OTRAS ACTIVIDADES PROFESIONALES CIENTIFICAS Y TECNICAS N.C.P.	51
RUBEN DARIO CAMPAZ SINISTERRA	F4111 ** Construccion de edificios residenciales	CONSTRUCCION DE EDIFICIOS RESIDENCIALES TERMINACION Y ACABADO.	50
CONSTRUCTORA RUBEN DARIO CAMPAZ SINISTERRA	F4111 ** Construccion de edificios residenciales	CONSTRUCCION DE EDIFICIOS RESIDENCIALES TERMINACION Y ACABADO.	50
AGENCIA DE ADUANAS CONTINENTAL EXPRESS LIMITADA NIVEL 2	H5229 ** Otras actividades complementarias al transporte		48
LICEO DE OCCIDENTE LIMITADA	P8530 ** Establecimientos que combinan diferentes niveles de educacion		44
LICEO DE OCCIDENTE LTDA	P8530 ** Establecimientos que combinan diferentes niveles de educacion	PRESTACIÓN DE SERVICIOS EDUCATIVOS PARA PREESCOLAR PRIMARIA BÁSICA PRIMARIA BÁSICA SECUNDARIA Y MEDIA TÉCNICA VENTA DE LIBROS ESTUDIANTILES	44
GESENCRO S.A.S	Q8621 ** Actividades de la practica medica sin internacion	ACTIVIDADES DE LA PRACTICA MEDICA SIN INTERNACION	44
AGENCIA DE ADUANAS MARIO LONDOÑO S.A. NIVEL 1	H5229 ** Otras actividades complementarias al transporte	SERVICIO DE AGENCIAMIENTO ADUANERO	43
VIVA 1A IPS BUENAVENTURA	Q8621 ** Actividades de la practica medica sin internacion		43
CASTANO GIRALDO ALDEMAR DE JESUS	G4631 ** Comercio al por mayor de productos alimenticios	COMERCIO AL POR MAYOR DE PRODUCTOS ALIMENTICIOS	41
TRANSPORTADORA DE VALORES ATLAS LTDA	H4923 ** Transporte de carga por carretera	SERVICIO DE TRANSPORTE DE VALORES	40
AGENCIA DE ADUANAS GRANANDINA LTDA NIVEL 1.	H5229 ** Otras actividades complementarias al transporte	OTRAS ACTIVIDADES COMPLEMENTARIAS AL TRANSPORTE	40
SABANA CARGO S.A.S	H4923 ** Transporte de carga por carretera	TRANSPORTE DE CARGA POR CARRETERA.	37
AGENCIA DE ADUANAS LACOSTE BUENAVENTURA	H5229 ** Otras actividades complementarias al transporte	SERVICIO DE AGENCIAMIENTO ADUANERO PARA IMPORTACIONES EXPORTACIONES Y TRÁNSITOS ADUANEROS	37
LOGIMPEX CARGO S.A.S	H5229 ** Otras actividades complementarias al transporte	TRAMITES DE LIBERACIÓN DE CARGAS	37
CALLE RESTREPO GUSTAVO DE JESUS	I5511 ** Alojamiento en hoteles	ALOJAMIENTO EN HOTELES	35
HOTEL KATHERINE	I5511 ** Alojamiento en hoteles	ALOJAMIENTO EN HOTELES	35
JMP CONSTRUCCIONES CIVILES SAS	F4290 ** Construccion de otras obras de ingenieria civil		35
JMP CONSTRUCCIONES CIVILES SAS	F4290 ** Construccion de otras obras de ingenieria civil	CONSTRUCCION DE OTRAS OBRAS DE INGENIERIA CIVIL	35
INTERMODAL BUN	H5229 ** Otras actividades complementarias al transporte	REPARACIONES Y MANIPULEO DE CONTENEDORES	34
STO 678 LAS AMERICAS	G4711 ** Comercio al por menor en establecimientos no especializados con surtido compuesto principalmente por alimentos bebidas (alcohólicas y no alcohólicas) o tabaco	COMERCIO AL POR MENOR COMPUESTO PRINCIPALMENTE POR ALIMENTOS BEBIDAS (ALCOHOLICAS Y NO ALCOHOLICAS) O TABACO. COMERCIO AL POR MENOR DE PRODUCTOS FARMACEUTICOS Y MEDICINALES COSMETICOS Y ARTICULOS DE TOCADOR EN ESTABLECIMIENTOS ESPECIALIZADOS.	32
INSTITUTO COMERCIAL DEL PACIFICO INCODELPA LTDA	P8530 ** Establecimientos que combinan diferentes niveles de educacion		31

RAZON SOCIAL	CODIGO CIU	ACTIVIDAD	PERSONAL
INSTITUTO COMERCIAL DEL PACIFICO INCODELPA LIMITADA	P8530 ** Establecimientos que combinan diferentes niveles de educacion	ESTABLECIMIENTOS QUE COMBINA DIFERENTES NIVELES DE EDUCACION	31
DIAZ GISELA	C1410 ** Confeccion de prendas de vestir excepto prendas de piel	Confeccion de prendas de vestir	30
TALLER DE MODISTERIA DE MUJERES AFROCOLOMBIANAS VICTIMAS DEL CONFLICTO ARMADO EN BUENAVENTURA	C1410 ** Confeccion de prendas de vestir excepto prendas de piel	Confeccion de prendas de vestir	30
IPS SAN LUCAS S.A.S	Q8621 ** Actividades de la practica medica sin internacion		30
IPS SAN LUCAS	Q8621 ** Actividades de la practica medica sin internacion	Actividades de la practica medica sin internacion	30
AGENCIA DE ADUANAS GRUPO ES & R INTERNACIONAL NIVEL 2 S.A.S	H5229 ** Otras actividades complementarias al transporte		30
AGENCIA DE ADUANAS GRUPO ES & R INTERNACIONAL NIVEL 2 SAS	H5229 ** Otras actividades complementarias al transporte	Otras actividades complementarias al transporte	30
AGENCIA DE ADUANAS AGEM ADUANA S A S NIVEL 2	H5229 ** Otras actividades complementarias al transporte	OTRAS ACTIVIDADES COMPLEMENTARIA AL TRANSPORTE	27
DELMAR PACIFIC ZOMAC S.A.S.	H5224 ** Manipulacion de carga		26
DELMAR PACIFIC S.A.S.	H5224 ** Manipulacion de carga	ACTIVIDADES DE CONSULTORIA DE GESTION	26
ALMAVIVA BUENAVENTURA	H5210 ** Almacenamiento y deposito		25
RIASCOS LOPEZ JOSE FERNEY	A0311 ** Pesca maritima	PESCA MARITIMA	25
COMERCIALIZADORA DE PESCADOS Y MARISCOS EMANUEL	A0311 ** Pesca maritima	COMERCIO AL POR MAYOR DE PRODUCTOS	25
CENTRO LOGISTICO CELPA BUENAVENTURA BODEGA	G4663 ** Comercio al por mayor de materiales de construccion articulos de ferreteria pinturas productos de vidrio equipo y materiales de fontaneria y calefaccion	SIGUIENTES ACTIVIDADES: 1. LA IMPORTACIÓN EXPORTACIÓN COMPRA VENTA COMERCIALIZACIÓN DISTRIBUCIÓN DE PRODUCTOS O ARTÍCULOS DE CUALQUIER MATERIAL PARA USO EN LA CONSTRUCCIÓN EN REMODELACIONES EN EL HOGAR U OTR	25
FRIOS Y CONGELADOS S.A BUENAVENTURA	G4631 ** Comercio al por mayor de productos alimenticios	COMERCIO AL POR MAYOR DE PRODUCTOS ALIMENTICIOS	23
CENTRO EDUCATIVO BAHÍA BUENAVENTURA	S9499 ** Actividades de otras asociaciones n.c.p.	ACTIVIDAD DE OTRAS ASOCIACIONES	23
CENTRO DE EDUCACIÓN TÉCNICA BAHÍA DE BUENAVENTURA	P8551 ** Formación para el trabajo	INSTITUCIÓN DE EDUCACIÓN PARA EL TRABAJO Y EL DESARROLLO HUMANO QUE CUENTA CON UNA OFERTA DE PROGRAMAS TÉCNICO LABORALES EN TRES ÁREAS DEL CONOCIMIENTO: LOGÍSTICA Y PORTUARIA ECONOMÍA NARANJA Y VERDE Y FORMACIÓN COMUNIT	23
COLTANQUES S.A.S	H4923 ** Transporte de carga por carretera	TRANSPORTE DE CARGA POR CARRETERA	22
COMPASS SOCIEDAD PORTUARIA	I5612 ** Expendio por autoservicio de comidas preparadas		22
MADERAS RIVAS MURILLO	C1610 ** Aserrado acepillado e impregnacion de la madera	ASERRADO ACEPILLADO E IMPREGNACION DE LA MADERA	22
SANCHEZ RUIZ HECTOR ENRIQUE	J6110 ** Actividades de telecomunicaciones alambricas	ALÁMBRICAS ACTIVIDADES DE TELECOMUNICACIONES INALÁMBRICAS ACTIVIDADES POSTALES NACIONALES OTRAS ACTIVIDADES DE SERVICIO FINANCIERO EXCEPTO LAS DE SEGUROS Y PENSIONES N.C.P.	21
MARCO TULIO GOMEZ GIRALDO S.A.S.	I5511 ** Alojamiento en hoteles		21
EMPRESA LOGISTICA DE TRANSPORTE SAS	H4923 ** Transporte de carga por carretera	TRANSPORTE DE CARGA POR CARRETERA	21
AGUNSA COLOMBIA S.A.S	H5229 ** Otras actividades complementarias al transporte		20

RAZON SOCIAL	CODIGO CIU	ACTIVIDAD	PERSONAL
AGUNSA COLOMBIA S.A.S	H5229 ** Otras actividades complementarias al transporte		20
INMOBILIARIA PROMOTORA Y CONSTRUCTORA DEL VALLE S.A.S	F4290 ** Construccion de otras obras de ingenieria civil		20
SOLUCIONES DE INGENIERIA INGESOL S.A.S	F4111 ** Construccion de edificios residenciales		20
SOLUCIONES DE INGENIERIA INGESOL	F4111 ** Construccion de edificios residenciales	CONSTRUCCION DE EDIFICIOS RESIDENCIALES	20
BOJUSA ZOMAC S.A.S	G4631 ** Comercio al por mayor de productos alimenticios		20
BOJUSA ZOMAC S.A.S	G4631 ** Comercio al por mayor de productos alimenticios	COMERCIO AL POR MAYOR DE PRODUCTOS ALIMENTICIOS	20
SERVIENSAQUES S.A.S	H5229 ** Otras actividades complementarias al transporte		20
SERVIENSAQUES S.A.S	H5229 ** Otras actividades complementarias al transporte	OTRAS ACTIVIDADES COMPLEMENTARIAS AL TRANSPORTE	20
TIENDA ANGYE LAS AMERICAS S.A.S.	G4631 ** Comercio al por mayor de productos alimenticios		20